

**İŞ GİRİŞİM SERMAYESİ
YATIRIM ORTAKLIĞI A.Ş.**

FAALİYET RAPORU

(01.01.2007-31.12.2007)

MERKEZ	:	İSTANBUL
KAYITLI SERMAYE	:	200.000.000 YTL
ÇIKARILMIŞ SERMAYE	:	23.400.000 YTL

İÇİNDEKİLER

- Ortaklar Genel Kurul Gündemi	1
- Yönetim Kadrosu	2
- Yönetim Kurulu Raporu	5
- Portföy Değer Tablosu	19
- Mali Tablolar	20
- Mali Tablo Dipnotları	25
- 2007 Yılı Kar Dağıtım Teklifi	62
- Denetçiler Raporu	64
- Bağımsız Denetim Raporu	66
- Kurumsal Yönetim İlkeleri Uyum Raporu	68
- Etik Kurallar	76

**30 NİSAN 2008 TARİHLİ
OLAĞAN GENEL KURUL TOPLANTI GÜNDEMİ**

1. Açılış, Başkanlık Divanının oluşturulması ve toplantı tutanaklarının imzalanması için Divan'a yetki verilmesi,
2. 2007 yılına ilişkin Yönetim Kurulu faaliyet raporu ve Denetçiler raporlarının okunması ve müzakeresi,
3. 2007 yılı bilanço ve kar/zarar hesaplarının okunması, müzakeresi ve onaylanması,
4. 2007 yılı kar dağıtım teklifinin görüşülerek karara bağlanması ,
5. Sermaye Piyasası Mevzuatı gereği karın hesaplanmasında gerçekleşmemiş sermaye kazancı olarak Özel Yedekler hesabında izlenen değer artış gelirlerinin tamamının Olağanüstü Yedek Akçeler hesabına aktarılması hususunun onaylanması,
6. 2007 yılı içinde yapılan bağış ve yardımlar hakkında bilgi sunulması,
7. Şirketin ek kar dağıtım politikası hakkında bilgi verilmesi,
8. Yönetim Kurulu Üyeleri ve Denetçilerin 2007 yılı çalışmalarından dolayı ayrı ayrı ibrası,
9. Yönetim Kurulu Üyelerinin ve Denetçilerin seçimi ve görev sürelerinin belirlenmesi,
10. Yönetim Kurulu Üyelerinin ve Denetçilerin ücretlerinin saptanması,
11. Yönetim Kurulu tarafından seçilen Bağımsız Denetim şirketinin onaylanması,
12. Dilek ve öneriler.

YÖNETİM KURULU

FAHRİ KAYHAN SÖYLER

BAŞKAN (24.04.2007 – 30.04.2008)

Marmara Üniversitesi Ekonomi bölümü mezunu olan Söyler, 1976 yılında göreve başladığı T. İş Bankası A.Ş.'de çeşitli şubelerde memurluk ve idarecilik görevlerini yürütmüş 2003 yılında Genel Müdür Yardımcılığına atanmıştır.

AHMET METE ÇAKMAKCI

BAŞKAN YARDIMCISI (24.04.2007 – 30.04.2008)

Ortadoğu Teknik Üniversitesi Elektrik-Elektronik Mühendisliği Bölümünden mezun olduktan sonra Syracuse Üniversitesinde yüksek lisans ve doktora yapan Çakmakçı bu üniversitede araştırma asistanı ve öğretim görevlisi olarak da çalışmıştır. Savunma Teknolojileri Mühendislik ve Ticaret A.Ş.'de mühendis ve İş Geliştirme Müdürü olarak çalışan Çakmakçı 2003 yılında T.Teknoloji Geliştirme Vakfında Teknoloji Politikaları ve Uluslararası İlişkiler Koordinatörü olarak göreve başlamış ve 2005 yılında Genel Sekreter Yardımcılığı görevine atanmıştır.

HALUK LÜTFİ SOMERSAN

ÜYE (24.04.2007 – 30.04.2008)

İstanbul Üniversitesi İktisat Fakültesinden mezun olan Somersan 1976 yılında T. İş Bankası A.Ş.'de göreve başlamış ve çeşitli kademelerde çalıştıktan sonra 2002 yılında Genel Müdür Yardımcılığı görevinden emekli olmuştur.

SUAT İNCE

ÜYE (24.04.2007 – 30.04.2008)

Ortadoğu Teknik Üniversitesi Ekonomi bölümü mezunu olan İnce, 1987 yılında göreve başladığı T. İş Bankası A.Ş.'de müfettiş ve çeşitli kademelerde idareci olarak çalışmış 2008 yılında Genel Müdür Yardımcılığına atanmıştır.

İLHAMİ KOC

ÜYE (24.04.2007 – 30.04.2008)

Ankara Üniversitesi Siyasal Bilgiler Fakültesi Uluslararası İlişkiler bölümü mezunu olan Koç, 1986 yılında göreve başladığı T. İş Bankası A.Ş.'de müfettiş ve idareci olarak çalışmış 1997 yılında İş Yatırım Menkul Değerler A.Ş.'de Genel Müdür Yardımcısı olarak göreve başlamış, 2001 ve 2002 yıllarında bir süre İş Risk Sermayesi Yatırım Ortaklığı A.Ş.'de Genel Müdürlük yapmıştır. 2002 yılından itibaren İş Yatırım Menkul Değerler A.Ş.'de Genel Müdür olarak görev yapmaktadır.

HÜSNÜ YAMAC SEZGİ
ÜYE (24.04.2007 – 30.04.2008)

İstanbul Üniversitesi İşletme bölümü mezunu olan Sezgi, 1989 yılında göreve başladığı T. İş Bankası A.Ş.'de müfettiş ve müdür yardımcısı olarak çalışmış 2005 yılında Bölge Müdürlüğüne atanmıştır.

FATMA GÜLİZ AYKAN
ÜYE (24.04.2007 – 30.04.2008)

Ortadoğu Teknik Üniversitesi Uluslararası İlişkiler bölümü mezunu olan Aykan, 1990 yılında göreve başladığı T. İş Bankası A.Ş.'de uzman ve müdür yardımcısı olarak çalışmıştır. 2001 ve 2004 yılları arasında İş-Tim Telekomünikasyon Hizmetleri A.Ş.'de Hazine Müdürü olarak görev yapan Aykan 2004 yılında T. İş Bankası A.Ş.'de Grup Müdürlüğüne atanmıştır.

RECEP FERDİ MİSKBAY
ÜYE (24.04.2007 – 30.04.2008)

Ortadoğu Teknik Üniversitesi İşletme bölümü mezunu olan Miskbay, 1978 yılında göreve başladığı T. Kalkınma Bankası A.Ş.'den sonra sırasıyla Deloitte&Touche Danışmanlık Hiz. Ltd. ve T. Teknoloji Geliştirme Vakfında çalışmıştır. Miskbay halen KDM Finansal Danışmanlık şirketinde çalışma hayatına devam etmektedir.

ELİF AYDOĞAN ÖZDEMİR
ÜYE (24.04.2007 – 30.04.2008)

Boğaziçi Üniversitesi İşletme bölümü mezunu olan Aydoğan, 1996 yılında göreve başladığı Finansbank A.Ş.'den sonra T. Sınai Kalkınma Bankası A.Ş.'de çeşitli görevlerde çalışmış olup halen aynı bankanın Mali Analiz Müdürü olarak çalışmaktadır.

HİLMİ SELÇUK ÇEPNİ
ÜYE (10.08.2007 – 30.04.2008)

Marmara Üniversitesi İşletme bölümü mezunu olan Çepni, 1992 yılında göreve başladığı T. İş Bankası A.Ş.'de müfettiş ve çeşitli kademelerde idareci olarak çalışmış 2007 yılında Altunizade Şube Müdürlüğüne atanmıştır.

DÖNEM İÇİNDE GÖREV YAPAN YÖNETİM KURULU ÜYELERİ

İbrahim Babayigit : Üye 24.04.2007 – 10.08.2007

DENETÇİLER

Süleyman İzmirli : 24.04.2007 – 30.04.2008
Enis Aygen : 24.04.2007 – 30.04.2008

ŞİRKET YÖNETİM KADROSU

Alim Murat Özgen : Genel Müdür 01.01.2006 -
Fatma Banu Gül : Mali ve İdari İşler Müdürü 01.12.2000 -
Yavuz Emre İyibilir : Yatırım Müdürü 01.09.2004 -

İŞ GİRİŞİM SERMAYESİ YATIRIM ORTAKLIĞI A.Ş. YÖNETİM KURULU RAPORU

1. DÜNYADA VE TÜRKİYE’DE GENEL EKONOMİK DURUM

2007 yılında, gelişmiş ülkelerde büyümenin yavaşlamasına karşılık gelişmekte olan ülkelerin performansı nedeniyle global büyümenin %5 seviyelerinde gerçekleştiği tahmin edilmektedir. ABD ekonomisi konut sektöründeki olumsuzluklar ve kredi piyasalarındaki dalgalanmalar nedeniyle zayıf bir performans gösterirken enerji ve gıda fiyatlarındaki artış çekirdek enflasyon üzerinde baskı yaratmıştır. 2007 yılında Japon ekonomisi ivme kaybederken, ılımlı bir büyüme kaydeden Avro alanında global piyasalarda yaşanan dalgalanmaların etkisiyle ağırlaşan kredi koşulları nedeniyle konut yatırımları ve tüketim harcamaları azalma eğilimine girmiştir.

Ülkemizde 2007 yılında GSYH’da %4,5’lik büyüme kaydedilmiştir. Yılın ilk yarısında dış talep büyümeye destek olurken yılın ikinci yarısında ise seçimler konusundaki belirsizliğin ortadan kalkmasına rağmen global ekonomideki olumsuz gelişmeler iç ve dış talebi sınırlandırmıştır. İkinci çeyrekte itibaren düşüş eğilimine giren enflasyon dördüncü çeyrekte akaryakıt ve tütün ürünlerindeki ÖTV artışı ile su fiyatlarındaki yükseliş gibi nedenlerden dolayı artış kaydetmiştir. Bu gelişmeler sonucunda, TÜFE %8,39, ÜFE de %5,94 oranında artış göstermiştir.

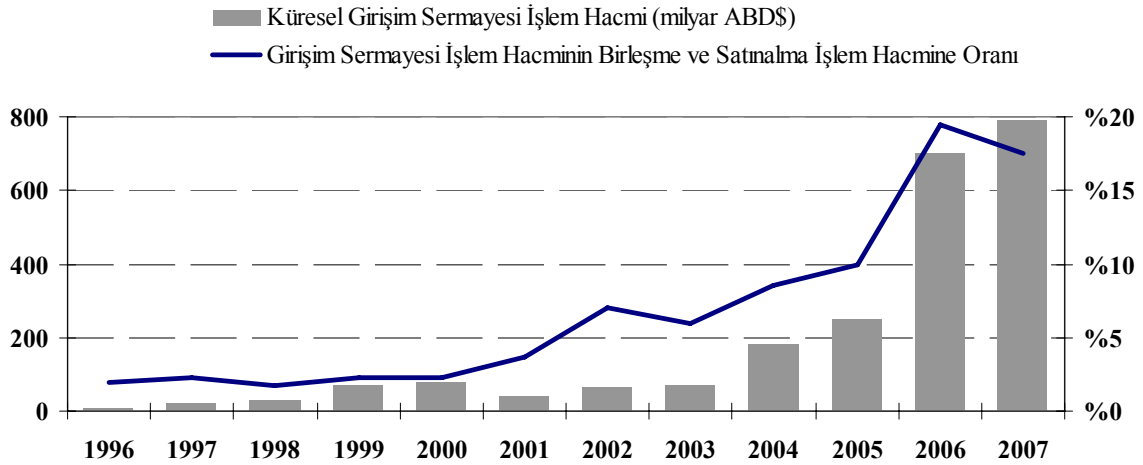
2007 yılına %17,5 seviyesinde başlayan TCMB gecelik borçlanma faiz oranları %15,75 seviyesine kadar indirilmiştir. Yıl başında %21 oranında olan gösterge DİBS bileşik faizleri yıl sonunda %16 seviyesine gerilerken IMKB-100 endeksi de %42 yükselerek 55.538 puan olmuştur. ABD Doları ve Avro YTL karşısında sırasıyla %17,14 ve %7,63 oranında değer kaybetmiştir.

2. GİRİŞİM SERMAYESİ PİYASALARI

a. Dünya Girişim Sermayesi Piyasaları

Küresel Şirket Birleşme ve Satınalma (“M&A”) işlem hacmi 2007 yılında, 2006 yılındaki 3,9 trilyon ABD Doları seviyesine göre %23,8 oranında bir büyüme göstererek 4,83 trilyon ABD Dolarına yükselmiştir. Küresel Girişim Sermayesi (“Private Equity”) işlem hacmi ise aynı dönemde %13,7 büyüyerek 2007 yılı itibarı ile 796 milyar ABD Doları seviyesine ulaşmıştır. 2007 yılında Girişim Sermayesi işlem hacminin M&A işlem hacmine göre daha düşük bir oranla büyüme göstermesinin ana nedeni olarak Amerika Birleşik Devletleri’nde (“ABD”) yaşanan finansal çalkantının, Girişim Sermayesi fonlarının likiditesi üzerinde yarattığı olumsuz etki gösterilebilir. ABD’de yaşanan finansal çalkantı nedeniyle 2007 yılının ikinci yarısında gerçekleşen küresel Girişim Sermayesi işlem hacmi ilk yarıya oranla %65 gerilemiştir. Bu gerilemenin bir sonucu olarak, aşağıdaki şekilden de görülebileceği üzere, Girişim Sermayesi işlemlerinin M&A

işlemleri içindeki payı 2007 yılında tekrar bir düşüş göstermiş ve 2006 yılındaki %17,9 seviyesinin altında %16,5 seviyesinde gerçekleşmiştir.



Kaynak: Thomson Financial, Dealogic

Yıl içinde gerçekleşmiş Girişim Sermayesi işlemleri incelendiğinde, ABD menşeli Kohlberg Kravis Roberts'ın, Texas Pacific Group ("TPG") ve Goldman Sachs Capital Partners ile beraber gerçekleştirdiği 31,8 milyar ABD Doları büyüklüğündeki TXU Corporation firmasının satın alma işleminin bugüne kadar gerçekleştirilmiş en büyük Girişim Sermayesi işlemi olduğu görülmektedir.

Gelişmekte Olan Piyasalar Girişim Sermayesi Derneği ("Emerging Markets Private Equity Association"; "EMPEA") verilerine göre 2007 yılında gelişmekte olan piyasalara Girişim Sermayesi ilgisi artarak devam etmiştir. Gelişmekte olan piyasalara yatırım yapmak için toplanan fon miktarı 2006 yılındaki 33 milyar ABD Dolarına göre %78 artış kaydederek 2007 yılında 59 milyar ABD Dolarına ulaşmıştır.

Avrupa'da 2007 yılında gerçekleşen Girişim Sermayesi işlem hacmi ise 2006 yılındaki 71,2 milyar Avro seviyesinden %4 azalarak 68,3 milyar Avro seviyesinde gerçekleşmiştir.

b. Türkiye'de Girişim Sermayesi Piyasası

Türkiye'de hem M&A hem de Girişim Sermayesi piyasaları, 2006 yılında yakaladıkları ivmeyi 2007 yılında da korumayı başarmıştır. Türkiye'de 2006 yılında toplam 154 adet birleşme ve satın alma işlemi gerçekleşirken, 2007 yılında bu sayı 2006 yılına göre %18.2 büyümeye ulaşmıştır. Aynı dönemde Girişim Sermayesi işlem adedi de 2006 yılındaki 20 adet seviyesinden, 2007 yılında %20 artarak 25'e yükselmiştir. Bu sonuç, girişim sermayesi piyasasının toplam işlemlerden aldığı payın giderek arttığına işaret etmektedir.

Türkiye’de Gerçekleşen Girişim Sermayesi Yatırımları

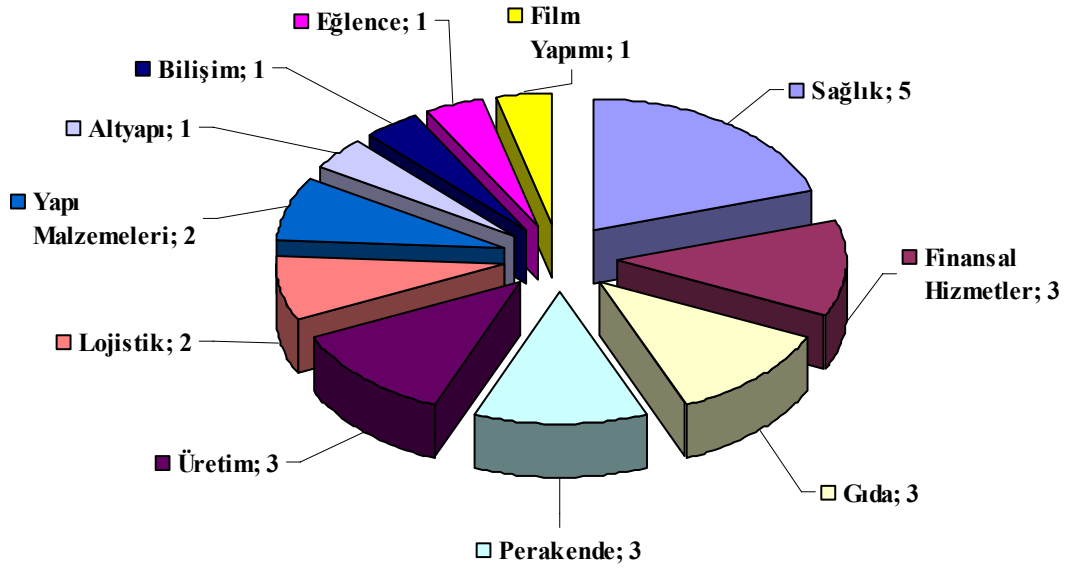
No	Satın Alan Kurum	Ülkesi	Hedef Şirket	Sektör
1	İş Girişim Sermayesi	Türkiye	Türkmed	Sağlık
2	İş Girişim Sermayesi	Türkiye	Ortopro Tıbbi Aletler	Sağlık
3	İş Girişim Sermayesi	Türkiye	Ode Yalıtım	Yapı Malzemeleri
4	Kohlberg Kravis Roberts	ABD	UN Ro-Ro	Lojistik
5	Actera	Türkiye	Mey İçki	Gıda
6	Abraaj Capital Limited	BAE	Acıbadem Sağlık Hizmetleri	Sağlık
7	Citigroup Venture Capital International	İngiltere	Beymen Mağazacılık	Perakende
8	Fina Holding ve Turkon Holding	Türkiye	Kumport	Altyapı
9	Global Investment House	Kuveyt	FFK Fon Leasing	Finansal Hizm.
10	Templeton Strategic Emerging Markets Fund	ABD	Tat Konserve	Gıda
11	Citigroup Venture Capital International	İngiltere	Boyner Büyük Mağazacılık	Perakende
12	Julius Baer Holding	İsviçre	Şafak Hastaneleri	Sağlık
13	Soros Fund Management	ABD	Graniser	Yapı Malzemeleri
14	SU Private Equity	Türkiye	Fida Film	Film Yapımı
15	NBK Capital Equity Partners	Kuveyt	Yudum Gıda	Gıda
16	Ahlström Capital	Finlandiya	Elbi Elektrik	Üretim
17	KOBİ Girişim Sermayesi	Türkiye	Makim Makine	Üretim
18	KOBİ Girişim Sermayesi	Türkiye	İntermak Makine	Üretim
19	Bancroft Group	İngiltere	Eko Finans Factoring	Finansal Hizm.
20	Abraaj Capital Limited	BAE	Acıbadem Sağlık ve Hayat Sig.	Finansal Hizm.
21	Colony Capital	ABD	Mars Entertainment	Eğlence
22	Global Environment Fund	ABD	Dentistanbul	Sağlık
23	HAL Investments	Hollanda	Fahri Kuz Optik	Perakende
24	The Great Circle Fund	ABD	Balnak Lojistik	Lojistik
25	Turkven	Türkiye	Provus	Bilişim

Kaynak: Deloitte, Ernst&Young, Mergermarket, İş Girişim Sermayesi

Yukarıdaki tabloda da görüldüğü üzere, İş Girişim Sermayesi 2007 yılında 3 yatırım yaparak Türkiye’de faaliyet gösteren girişim sermayesi fonları arasında en fazla sayıda yatırım yapan şirket unvanını korumuştur. Kohlberg Kravis Roberts, dünyada olduğu gibi Türkiye’de de 1,25 milyar ABD Doları UN-Ro Ro yatırımı ile 2007’nin en büyük Girişim Sermayesi işlemini gerçekleştirmiştir. Artan çoğunluk hisse alımları ve büyüyen ortalama yatırım tutarları bu yılın Girişim Sermayesi yatırımlarının öne çıkan özellikleri olduğu söylenebilir.

2007 yılında Girişim Sermayeleri tarafından yapılan 25 yatırımın 17’si Sağlık, Finansal Hizmetler, Gıda, Perakende ve Üretim sektörlerinde gerçekleştirilmiştir. 2007 yılındaki yatırımların sektörel dağılımları sayı bazında aşağıdaki şekilde gösterilmiştir.

2007 Yılında Gerçekleştirilen Girişim Sermayesi Yatırımları (Yatırım Sayısı Bazında)



(Kaynak: Mergermarket, Ernst&Young 2007 Şirket Birleşme ve Satınalmaları Raporu)

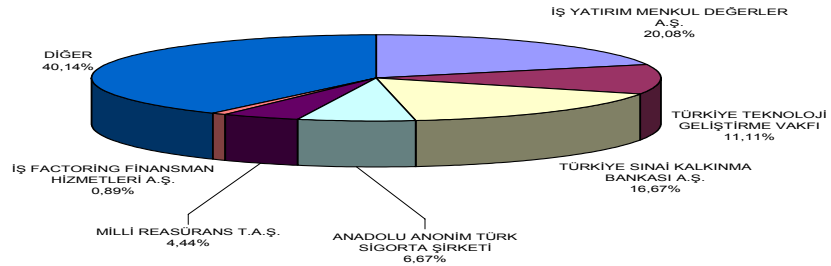
3. ORTAKLIK YAPISI

2007 ve 2006 yıl sonları itibariyle ortaklık yapısı aşağıdaki gibidir.

ORTAKLAR

ORTAKLAR	PAY TUTARI	PAY TUTARI
	(YTL)	(YTL)
İŞ YATIRIM MENKUL DEĞERLER A.Ş.	4.699.500	4.518.750
TÜRKİYE TEKNOLOJİ GELİŞTİRME VAKFI	2.600.000	2.500.000
TÜRKİYE SİNİ KALKINMA BANKASI A.Ş.	3.900.000	3.750.000
ANADOLU ANONİM TÜRK SİGORTA ŞİRKETİ	1.560.000	1.500.000
MİLLİ REASÜRANS T.A.Ş.	1.040.000	1.000.000
İŞ FACTORİNG FİNANSMAN HİZMETLERİ A.Ş.	208.000	200.000
DİĞER	9.392.500	9.031.250
TOPLAM	23.400.000	22.500.000

İŞ GİRİŞİM SERMAYESİ YATIRIM ORTAKLIĞI A.Ş. ORTAKLIK YAPISI (%)



4. FAALİYETLERİMİZ

a) Nakit Yönetimi ve Finansal Göstergeler

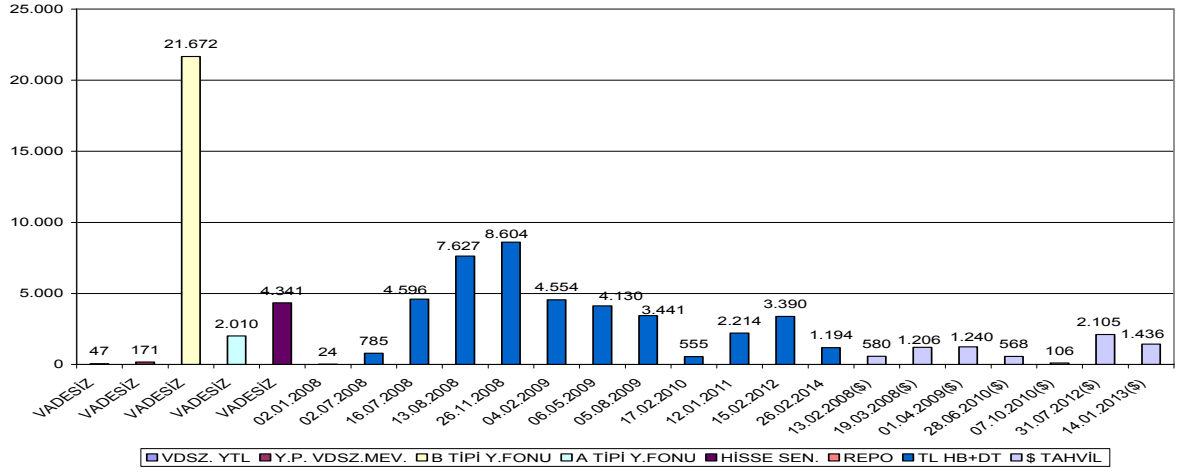
2007 yılında girişim sermayesi yatırımları dışında kalan portföyün ortalama %73,96'sı YTL cinsi menkul kıymet ve vadeli mevduatta değerlendirilken %26,04'ü de Avro ve ABD Doları cinsi menkul kıymet ve vadeli mevduatta değerlendirilmiştir. 2007 yılında girişim sermayesi yatırımları nedeniyle Temmuz ve Aralık aylarında portföyden toplam 13,5 milyon ABD Doları çıkış olurken Şubat ayında girişim sermayesi yatırımdan çıkış nedeniyle portföye 10,8 milyon ABD Doları giriş olmuştur.

2007 yılında şirkete ait temel konsolide veriler aşağıdaki şekilde değişim göstermiştir.

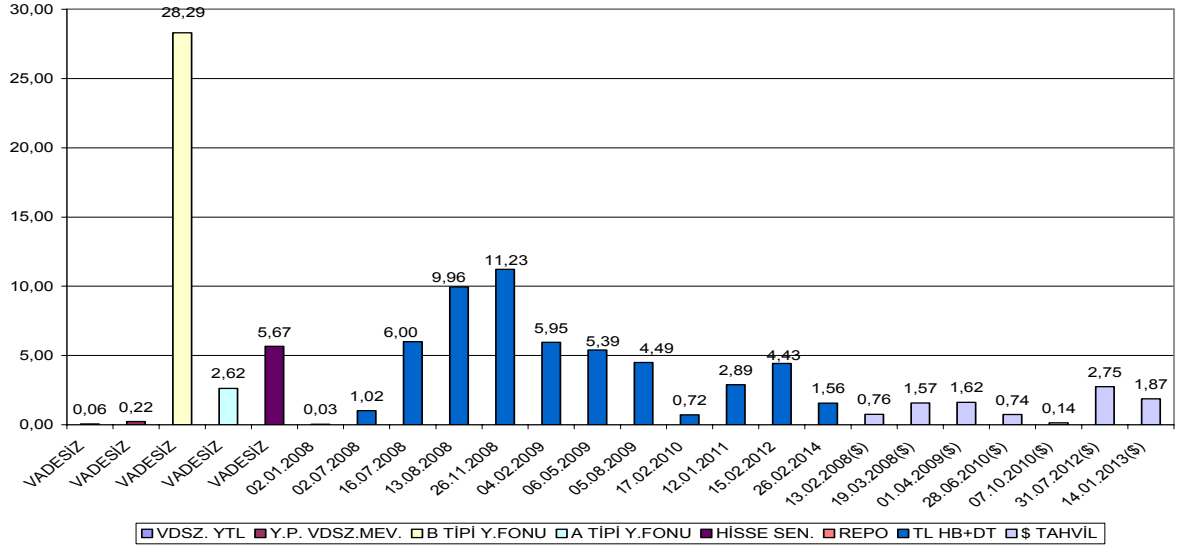
<u>YTL</u>	<u>2007</u>	<u>2006</u>	<u>Değişim (%)</u>
Aktif	107.730.688	105.036.731	2,56
Özsermaye	106.378.267	104.208.266	2,08
Dönem Karı / Zararı	2.625.900	15.088.476	-82,59
Piyasa Hisse Fiyatı (*)	2,84	3,67	-22,61

(*) 2006 yıl sonu kapanış fiyatı, 2007 senesinde dağıtılan nakit temettü ve bedelsiz sermaye artırım oranları ile düzeltilmiş fiyattır.

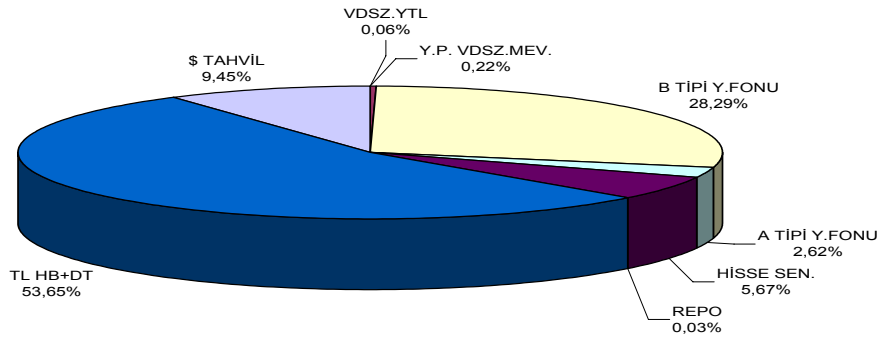
**İŞ GİRİŞİM SERMAYESİ YATIRIM ORTAKLIĞI A.Ş. 31.12.2007 PORTFÖY
(BİN YTL)**



**İŞ GİRİŞİM SERMAYESİ YATIRIM ORTAKLIĞI A.Ş. 31.12.2007 PORTFÖY
(%)**



**İŞ GİRİŞİM SERMAYESİ YATIRIM ORTAKLIĞI A.Ş. 31.12.2007 PORTFÖY
(%)**

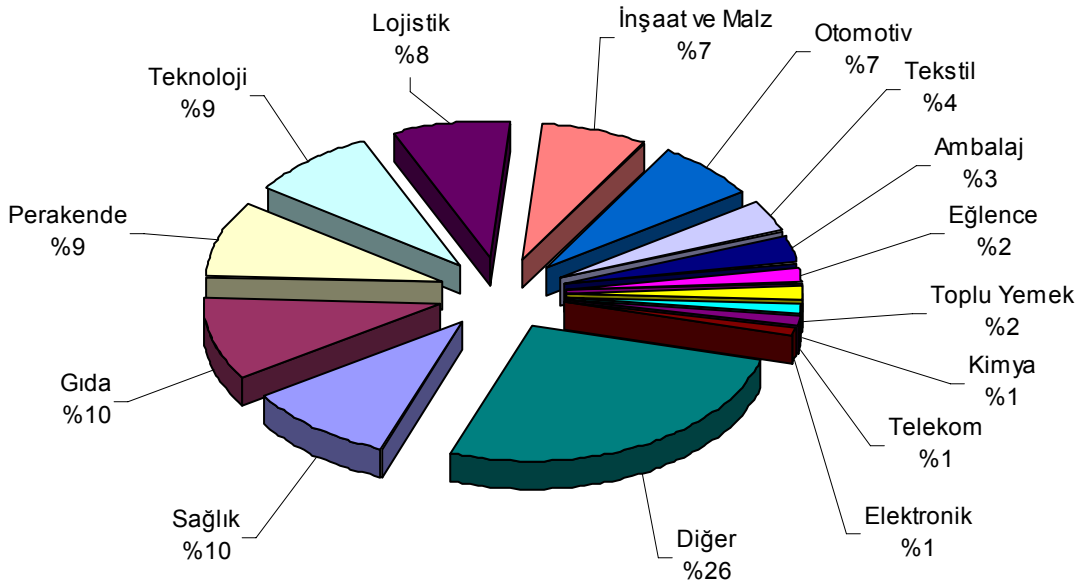


b) Projeler

İş Girişim Sermayesi 2007 yılında 185 proje incelemiştir. Projelerin sektörlere göre sayısal dağılımı tabloda, yüzdesel dağılımı da grafikte gösterilmiştir

Sektör	Adet
Sağlık	19
Gıda	18
Perakende	17
Teknoloji	16
Lojistik	15
İnşaat ve Malz	13
Otomotiv	13
Tekstil	7
Ambalaj	6
Eğlence	3
Toplu Yemek	3
Kimya	2
Telekom	2
Elektronik	2
Diğer	49
Toplam	185

**2007 Yılında İncelenen Projelerin Sektör Bazında Dağılımı
(185 adet)**



2007 yılı sonu itibarı ile yukarıdaki şekildeki sektör bazında dağılımları gösterilen 185 projeden 20'si üzerinde araştırmalar sürdürülmektedir. 2007 yılında incelenen projelerden 162 adedi yatırım açısından uygun görülmemiş, 3 projeye ise yatırım yapılmıştır.

c) İş Girişim Sermayesi Yatırım Ortaklığı A.Ş. Portföy Şirketleri

i) Probil Bilgi İşlem ve Danışmanlık Sanayi ve Ticaret A.Ş. (“Probil”)

Bilgi Teknolojileri Sektörü’nde bir sistem entegratörü olarak faaliyet gösteren Probil’in oluşumu 9 Ağustos 1989 tarihinde Probil Bilgi İşlem Destek ve Danışmanlık Sanayi ve Ticaret Limited Şirketi adı altında Olivetti yetkili satıcısı olarak kuruluşuna dayanmaktadır.

Probil BT Sektörü’nün üç alanında da (hizmet, donanım ve yazılım) faaliyet göstermektedir. Ana faaliyet alanı Hizmet Alt Sektörü’nde Kurumsal Çözümler (Enterprise Solutions), Ağ ve Güvenlik Çözümleri (Network and Security Solutions), Microsoft Lisanslama (Licensing), Saha Servisleri ve Dış Kaynak Kullanımı (Field Services and Outsourcing) ve İş Çözümleri (Business Solutions) bölümlerini bünyesinde barındıran Probil saha servisleri alanında faaliyet göstermek amacıyla BDH Bilişim Destek Hizmetleri Sanayi ve Ticaret A.Ş. adında bir şirket kurmuştur. Hizmet alanında sunduğu bu servislere hizmet vermek amacıyla Probil Donanım Alt Sektörü’nde aracılık rolü üstlenmektedir.

Probil Yazılım Alt Sektörü’nde ise üç iştiraki vasıtasıyla hizmet vermektedir. Akademi Bilgisayar Yazılım Otomasyon ve Danışmanlık A.Ş. sigortacılık sektörü yazılımları konusunda, Avez Elektronik İletişim Eğitimi Danışmanlığı Ticaret A.Ş. e-egitim yazılım ve içerikleri konusunda, Bizitek Bilgisayar Yazılım ve İnternet Teknolojileri A.Ş. ise müşteri ilişkileri yönetimi (CRM) ve iş akışı yazılımları konusunda faaliyet göstermektedir.

ii) ITD İletişim Teknoloji Danışmanlık ve Ticaret A.Ş. (“ITD”)

1991 yılında kurulan ve Türkiye Bilişim Teknolojileri Hizmet Sektörü’nde Sesli Sistemler ve Ödeme Sistemleri iş alanlarında faaliyet gösteren ITD pek çok konuda öncü rolü üstlenmiştir. Aralarında Interactive Intelligence, Interservice, Genesys ve ACI gibi firmaların bulunduğu çeşitli uluslararası tedarikçiler ile işbirliği yapan şirket ürün gamını genişletmek amacıyla alt yapı ve performans çözümleri ürünlerini de sunmaya başlamıştır.

ITD, aralarında sesli yanıt (“IVR”, “interactive voice response”), ulusal bankalararası kart işleme yönlendirme, kişiden bağımsız ses tanıma (“speech recognition”), internette güvenli elektronik ticaret ve Türkçe konuşma tanıma olmak üzere bir çok sistemi Türkiye’de ilk defa uygulayan kurum olmuştur. Şirket, bilgi birikimini rekabet gücü olarak kullanabileceği yeni bir pazara sunmak amacıyla 1994 yılında Polonya’da kurduğu ITD Polska Spolka. Z.o.o. (“ITD Polonya”) şirketi ile Sektör’de ihracatın da öncülerinden olmuştur.

ITD, IVR ve çağrı merkezi (“call center”) outsourcing hizmetleri başta olmak üzere Sesli Sistemler uygulamalarını ve uluslararası operasyonlarının geliştirmek ve müşteri dağılımını artırmak için gerekli fonu sağlamak amacıyla İş Girişim Sermayesi ile ortaklık kurmuştur. Mevcut Hissedarların bankacılık sektöründeki tecrübesi sayesinde ITD finans sektörünün yoğun ve uzun teknoloji yatırım sürecinde tercih edilen bir sistem entegratörü haline gelmiştir.

iii) Nevotek Bilişim Ses ve İletişim Sistem Sanayi ve Ticaret A.Ş. (“Nevotek”)

Nevotek, Ekim 2001’de İnternet iletişim kuralları (“İnternet Protocol”; “IP”) kullanan telefonlar (“IP Telefon”) için yazılım geliştirme amacıyla Arda Ünsal, A. Tankut Turhan ve Erdiñç Göğüş tarafından kurulmuştur.

Şirket, kuruluşunu takiben Cisco ile yakın temasa geçmiş ve ilk başlarda Doğu Avrupa, Orta Doğu ve Afrika (“Eastern Europe, Middle East and Africa”, “EEMEA”) bölgesinde büyük bir potansiyele sahip olduğu düşünülen Otelcilik Sektörü’ne (“Hospitality Sector”) yönelik çözüm üretmek için çalışmalara başlamıştır. Nevotek’in ilk ürünü olan “VIP-Suite, Cisco laboratuvarlarında sürekli test edilmiş ve sonuçta Cisco ürünleri ile uyumlu çalıştığı onaylanarak “Cisco Uyumlu” (Cisco Compatible) logosu taşımaya hak kazanmıştır. Nevotek, ortaya koyduğu katma değer sayesinde kuruluşundan beri Cisco’dan çeşitli ödüller almış ve 2005 yılında Cisco’nun toplam 350’yi aşkın iş ortağından sadece 6’sına tanınan Cisco Teknoloji Geliştirme Programı (“Cisco Technology Developer Program”; “CTDP”) üyesi olmaya hak kazanmıştır.

Şirket, zaman içinde ürün gamını genişletmiş, bütünleşmiş mesajlaşma sistemleri modülü (“Adagio”), telefon faturalama sistemleri modülü (“Sigma-5”), gelişmiş IP iletişim sistemi (“IPT Office”), elektrikli cihazların IP bazlı sistemler üzerinden çalıştırılmasına olanak veren (“IPT Comfort”) ve son olarak IP TV (“NevoTV”) ürününü piyasaya sunmuş. Bu ürünler ile birlikte Nevotek bütünleşik IP ürünleri sunabilen bir yazılım firması haline gelmiştir.

Nevotek ürün gamının yanı sıra hizmet verdiği pazarı da genişletmiş, Hollanda’da Amsterdam’ın yanı sıra Birleşik Arap Emirlikleri Dubai’de, Amerika California’da da ofisler açmıştır.

iv) Step Halıcılık ve Mağazacılık Sanayi ve Ticaret A.Ş. (“Step Halıcılık”)

Step, 1998 yılında, yaklaşık 100 yıldan beri halı ticareti ile uğraşan Şengör ailesinin üçüncü kuşak üyesi Cem Şengör tarafından, “Türkiye’de halı ve halı perakendeciliğini yeniden tanımlamak” vizyonu ile kurulmuştur. Step, markalı ve modern tasarımlara sahip halılar yaratırken, halıyı ulaşılabilir fiyatlarda bir moda unsuru olarak konumlandırmış, halı alışverişini ise geleneksel yöntemlerinden ayırıp, mağaza zincirleri aracılığı ile pazarlıksız ve alışverişi tüketici için kolay kılan bir konsept çerçevesine oturtmuştur. Step mağazalarının bir diğer yenilikçi tarafı ise, halıların yanında tamamlayıcı ev aksesuarlarını da tüketicilere ulaştırmasıdır.

2007 yılsonu itibari ile Step’in Türkiye’de 26 tanesi kendi mağazası olmak üzere 49 satış noktasını kapsayan yaygın bir perakende ağı bulunmaktadır. Step, İş Girişim Sermayesi ile ortaklık sonrası uluslararası pazarlara açılma konusunda adımlar atmıştır. Bunlardan en önemlisi 2005 yılının Aralık ayında Londra Kings Road’da Step’in uluslararası pazarlar için geliştirmiş olduğu yeni marka ve konsepti olan Step’i ürünlerini taşıyan mağazasının açılışı olmuştur. Buna ek olarak, 2006 yılında İngiltere kökenli çok katlı mağazalardan Harrods ile Selfridges’in Londra lokasyonlarında, uluslararası halı ve ev eşyası perakendecisi ABD kökenli ABC Carpets’in New York mağazasında ve Avusturya kökenli olup Avrupa çapında mağazaları bulunan ev eşyaları perakende zinciri Lutz’un Viyana mağazasında corner olarak kendisine yer edinmiştir. Diğer taraftan, 2006-2007 yılları arasında Orta Doğu’da bayi ağı ile genişleme planı çerçevesinde Lübnan’dan sonra Dubai, Amman ve Kuveyt şehirlerinde 3 yeni mağaza açılmıştır. Ayrıca, 2007 yılında Güney Afrika Cumhuriyeti’nin Johannesburg kentinde bir bayi açılmış, 2007 yılı sonu itibari ile Step’in yurtdışı satış noktası sayısı 13’e ulaşmıştır.

v) Beyaz Filo Oto Kiralama A.Ş. (“Beyaz Filo”)

Beyaz Filo'nun oluşumu, 1993 yılında kurulmuş olan Flap Turizm A.Ş. (Flaptour) ile 2004 yılında kurulmuş olan Beyaz Oto Kiralama Turizm ve Sigortacılık A.Ş. (Beyaz Oto) şirketlerinin bünyelerindeki operasyonel oto kiralama işlerini tek çatı altında toplayabilmek amacıyla 2006 yılında birleşmelerine dayanmaktadır.

Beyaz Filo Kiralama, Filo Kiralama ve Yönetimi Sektörü'nde Ankara'daki genel müdürlük ve İstanbul'daki şubesi ile Türkiye genelinde yaygın bir müşteri ağına hizmet vermektedir. Koşulsuz müşteri memnuniyeti ve kusursuz hizmet anlayışını ilke edinen Beyaz Filo Kiralama, 2007 yıl sonunda 8.000 aracı aşan filo büyüklüğü ile sektöründe ülkemizin en güvenilir ve saygın firmaları arasında yerini almıştır.

Operasyonel filo kiralama alanında değişik müşteri segmentlerine hizmet edebilmek amacıyla Beyaz Filo, Beyaz Operasyonel Oto Kiralama A.Ş. isimli bir iştirak şirket kurmuştur.

vi) ODE Yalıtım Sanayi ve Ticaret A.Ş. (“Ode Yalıtım”)

Orhan Turan tarafından 1986 yılında İnşaat Sektörü'nde taahhüt işleri ile ticaret hayatına başlayan Ode Yalıtım, 1991 yılında Yapı Yalıtımı Sektörü'ne odaklanmaya başlamıştır. İlk yıllarında yapı yalıtımı malzemelerini ithal ederek yurt içinde pazarlayan şirket, 1996 yılında üretim yapmaya başlamıştır.

Ode Yalıtım, Çorlu'daki toplamda 120.000 m² açık, 30.000 m² kapalı alana sahip beş modern üretim tesisinde, polietilen köpük ısı yalıtım malzemesi (Ode Flex), elastomerik kauçuk köpüğü ısı yalıtım malzemesi (Ode K-Flex), ekstürde polietilen köpüğü ısı yalıtım malzemesi (Ode Isıpan), fleksible havalandırma kanalları (Ode Ductflex) ve polimer bitümlü su yalıtım örtüleri (Ode Membran) üretimi yapmaktadır. Ürettiği ve ithal ettiği yapı yalıtımı ürünlerini 9 bölge müdürlüğü dahilinde bir kısmı münhasır olan bayi kanalı ile pazarlayan Ode Yalıtım, Sektörü'nde Türkiye'deki en geniş dağıtım ağlarından birine sahiptir.

Ode Yalıtım, İş Girişim Sermayesi yatırımı sonrasında 2008 son çeyreği itibarıyla cam yünü üretim tesisi kurarak ürün gamını tamamlamayı ve hem yurt içinde hem de yurt dışında gelişimini hızlandırmayı hedeflemiştir.

vii) Ortopro Tıbbi Aletler Sanayi ve Ticaret A.Ş. (“Ortopro”)

Ortopro, dünyanın önde gelen medikal ve tıbbi cihazlar şirketlerinde yurtdışında ve Türkiye'de üst düzey profesyonel yöneticilik yapmış Mehmet Tanyolaç ile, Ortopedi sektöründe 1995 yılından beri başarılı bir girişimci olarak yer alan Dr. Tolga Yalçınkaya'nın ortak girişimleri ile kurulmuştur.

Şirket, hem İzmir'deki fabrikasında Ortopro markası altında yerli üretim yaparak hem de dünya çapında bilinen kaliteli markaları, iştiraki olan Orsem ile Türkiye'de temsil ederek, Ortopedik cerrahiye yönelik hekim ve hasta ihtiyaçlarını klinik etkinliği ve katma değeri kanıtlanmış, yenilikçi ve ekonomik çözümlerle karşılamayı görev edinmiştir.

Şirket, Türkiye'de Ortopedik Cerrahi Sektörü'nde üretim ve pazarlama yapmak için zorunlu olan CE belgesinin yanı sıra, TSE ve TÜV'den alınmış olan ISO 9001 belgelerine de sahiptir.

viii) Türkmed Diyaliz ve Böbrek Sağlığı Kurumları Ticaret A.Ş. (“Türkmed”)

1997 yılında Dr. Basri Yılmaz tarafından kurulmuş olan Türkmed, diyaliz ve böbrek sağlığı hizmetleri sektöründe faaliyet göstermektedir. 2007 yılsonu itibari ile Türkmed, iştirakleri vasıtası ile 2 diyaliz merkezi işletmekte, kronik böbrek yetmezliği hastalarına hemodiyaliz ve periton diyaliz tedavi hizmetleri sunmaktadır. Türkmed’in büyüme odaklı iş modelinin en kritik unsuru, hizmet kalitesine verdiği yüksek önemdir. Türkmed, diyaliz hastalarının yaşam kalitesini artıracak ve ömürlerini uzatacak yeni proje ve ürünlerin geliştirilmesi konularında da aktif olarak çalışmaktadır.

d) Kadro / Personel

Şirketimizde üç yönetici, üç bölüm yönetmeni, bir uzman yardımcısı ve iki de idari personel görev yapmaktadır.

e) Diğer

2007 yılında, 2006 yılı karından ortaklarımıza 500.000 YTL (%2,22) nakit kar payı ödemesi yapılmış ayrıca yine 2006 yılı karından 900.000 YTL (%4) tutarında bedelsiz sermaye artırımına gidilerek şirket çıkarılmış sermayesi 23.400.000 YTL’ye yükseltilmiştir.

Şirket ana sözleşmesinin Yeni Türk Lirası’na uyumu kapsamında; “Sermaye ve Hisse Senetleri” başlıklı 8. maddesi ile “Yönetim Kurulu ve Görev Süresi” başlıklı 12. maddesinin değiştirilmesine karar verilmiş ve aşağıdaki tadil tasarısı Sermaye Piyasası Kurulu’nun 5 Kasım 2007 ve Sanayi ve Ticaret Bakanlığı’nın 20 Kasım 2007 tarihli yazıları ile uygun bulunmuştur.

ESKİ METİN

SERMAYE VE HİSSE SENETLERİ

MADDE 8

Şirket, Sermaye Piyasası Kanunu hükümlerine göre, 200.000.000.000.000.-(ikiyüztrilyon) lira kayıtlı sermaye tavanı ile kurulmuş olup, bu sermaye, her biri 1.000.-(bin) TL nominal değerde 200.000.000.000.-(ikiyüz milyar) adet paya bölünmüştür.

Şirketin çıkarılmış sermayesi tamamı ödenmiş 20.000.000.000.000.- (yirmitrilyon) liradır. Şirketin çıkarılmış sermayesi, 20.000.000.000.000.-(yirmitrilyon) TL itibari değerde 20.000.000.000.-(yirmimilyar) adet paya ayrılmış ve tamamı aşağıda belirtilen kurucular tarafından taahhüt edilip nakden ödenmiştir.

UNVANI	GRUBU	PAY ADEDİ	PAY TUTARI
İŞ YATIRIM MENKUL DEĞERLER A.Ş.	A	2.000.000.000	2.000.000.000.000
TÜRKİYE TEKNOLOJİ GELİŞTİRME VAKFI	B	7.000.000.000	7.000.000.000.000
İŞ FİNANSAL KİRALAMA A.Ş.	B	2.500.000.000	2.500.000.000.000
T.SINAI KALKINMA BANKASI A.Ş.	B	1.500.000.000	1.500.000.000.000
ANADOLU ANONİM TÜRK SİGORTA ŞİRKETİ	B	4.000.000.000	4.000.000.000.000
DESTEK REASÜRANS T.A.Ş.	B	1.500.000.000	1.500.000.000.000
YATIRIM FİNANSMAN MENKUL DEĞERLER A.Ş.	B	1.000.000.000	1.000.000.000.000
İŞ FACTORİNG FİNANSMAN HİZMETLERİ A.Ş.	B	300.000.000	300.000.000.000
		200.000.000	200.000.000.000

Hisse senetlerinin tamamı nama yazılıdır. Hisse senetlerinin devri kısıtlanamaz.

Halka arzdan önce ortaklık hisse senetlerinin devri herhangi bir orana bakılmaksızın Kurul iznine tabidir. Bu madde kapsamındaki pay devirlerinde, ortaklıkta pay edinecek yeni ortaklar için de kurucularda aranan şartlar aranır.

Yönetim kurulu, Sermaye Piyasası Kanunu hükümlerine uygun olarak, kayıtlı sermaye tavanına kadar yeni hisse senetleri ihraç ederek çıkarılmış sermayeyi arttırmaya ve pay sahiplerinin yeni pay alma hakkının sınırlandırılması ile primli pay ihracı konusunda karar almaya yetkilidir.

Sermaye artırımlarında; A Grubu hisse senetleri karşılığında A Grubu, B Grubu hisse senetleri karşılığında B Grubu yeni hisse senedi çıkarılacaktır. Ancak, Yönetim Kurulu pay sahiplerinin yeni pay alma hakkını kısıtladığı takdirde çıkarılacak yeni hisse senetlerinin tümü B Grubu olarak çıkarılır.

Sermaye artırımlarında rüçhan hakkı kullanıldıktan sonra kalan paylar ile rüçhan hakkı kullanımının kısıtlandığı durumlarda yeni ihraç edilen tüm hisseler nominal değerinin altında olmamak üzere piyasa fiyatı ile halka arz edilir.

Çıkarılmış sermaye miktarının şirket unvanının kullanıldığı belgelerde gösterilmesi zorunludur.

Şirket yönetim kurulu, Sermaye Piyasası Kurulu düzenlemeleri çerçevesinde hisse senetlerini birden fazla payı temsil etmek üzere çeşitli kupürler halinde bastırabilir.

YENİ METİN

SERMAYE VE HİSSE SENETLERİ

MADDE 8

Şirket, Sermaye Piyasası Kanunu hükümlerine göre, 200.000.000 (ikiyüzmilyon) Yeni Türk Lirası kayıtlı sermaye tavanı ile kurulmuş olup, bu sermaye, her biri 1(bir) Yeni Kuruş nominal değerinde 20.000.000.000.-(yirmimilyar) adet paya bölünmüştür.

Şirketin çıkarılmış sermayesi tamamı ödenmiş 23.400.000 (yirmiüçmilyondörtüzyüzbin)Yeni Türk Lirası'dır.

Şirketin çıkarılmış sermayesi, her biri 1 (bir) Yeni Kuruş itibari değerinde 2.340.000.000 (ikimilyarüçyüzkırkmilyon) adet paya ayrılmış ve tamamı nakden ödenmiştir.

Hisse senetlerinin nominal değerleri 1.000.- TL iken 5274 sayılı Türk Ticaret Kanunu'nda değişiklik yapılmasına dair kanun kapsamında 1 Yeni Kuruş olarak değiştirilmiştir. Bu değişim sebebiyle toplam pay sayısı azalmış olup her biri 1.000.- TL'lik 10 adet pay karşılığında 1 Yeni Kuruşluk 1 adet pay verilecektir. Söz konusu değişim ile ilgili olarak ortakların sahip olduğu paylardan doğan hakları saklıdır.

Sermayeyi temsil eden paylar kaydileştirme esasları çerçevesinde kayden izlenir.

Payların;

2.080.000 Yeni Türk Lira'lık bölümü nama yazılı A Grubu,

21.320.000 Yeni Türk Lira'lık bölümü nama yazılı B Grubu'dur.

Hisse senetlerinin tamamı nama yazılıdır. Hisse senetlerinin devri kısıtlanamaz.

Halka arzdan önce ortaklık hisse senetlerinin devri herhangi bir orana bakılmaksızın Kurul iznine tabidir. Bu madde kapsamındaki pay devirlerinde, ortaklıkta pay edinecek yeni ortaklar için de kurucularda aranan şartlar aranır.

Yönetim kurulu, Sermaye Piyasası Kanunu hükümlerine uygun olarak, kayıtlı sermaye tavanına kadar yeni hisse senetleri ihraç ederek çıkarılmış sermayeyi arttırmaya ve pay sahiplerinin yeni pay alma hakkının sınırlandırılması ile primli pay ihracı konusunda karar almaya yetkilidir.

Sermaye artırımlarında; A Grubu hisse senetleri karşılığında A Grubu, B Grubu hisse senetleri karşılığında B Grubu yeni hisse senedi çıkarılacaktır. Ancak, Yönetim Kurulu pay sahiplerinin yeni pay alma hakkını kısıtladığı takdirde çıkarılacak yeni hisse senetlerinin tümü B Grubu olarak çıkarılır.

Sermaye artırımlarında rüçhan hakkı kullanıldıktan sonra kalan paylar ile rüçhan hakkı kullanımının kısıtlandığı durumlarda yeni ihraç edilen tüm hisseler nominal değer in altında olmamak üzere piyasa fiyatı ile halka arz edilir.

Çıkarılmış sermaye miktarının şirket unvanının kullanıldığı belgelerde gösterilmesi zorunludur.

ESKİ METİN

YÖNETİM KURULU VE GÖREV SÜRESİ

MADDE 12

Şirketin idaresi, üçüncü kişilere karşı temsil ve ilzamu, Türk Ticaret Kanunu hükümleri çerçevesinde genel kurul tarafından en çok 3 (üç) yıl için seçilecek, Türk Ticaret Kanunu ve Sermaye Piyasası Mevzuatı'nda belirtilen şartları haiz 10 (on) üyeden oluşan bir yönetim kuruluna aittir. Yönetim kurulu ilk toplantısında üyeleri arasından bir başkan ve başkan olmadığı zaman vekalet etmek üzere bir başkan vekili seçer.

Yönetim kurulu üyelerinin 6'sı A Grubu pay sahiplerinin göstereceği adaylar arasından seçilir. Şu kadar ki; çıkarılmış sermayedeki payı 2.000.000.000.000 (ikitrilyon) TL'nin altına düşmemek kaydıyla, yönetim kurulu üyelerinden 1'i kurucu ortak ve (B) Grubu pay sahibi TÜRKİYE TEKNOLOJİ GELİŞTİRME VAKFI (TTGV) tarafından gösterilecek adaylar arasından seçilir. Diğer yönetim kurulu üyeleri genel kurul tarafından belirlenir.

Görev süresi biten yönetim kurulu üyelerinin yeniden seçilmesi mümkündür. Bir üyeliğin herhangi bir nedenle boşalması halinde, yönetim kurulu, Türk Ticaret Kanunu ve Sermaye Piyasası Mevzuatı'nda belirtilen şartları haiz bir kimseyi geçici olarak üye seçer ve ilk genel kurulun onayına sunar. Böylece seçilen üye eski üyenin süresini tamamlar.

Yönetim kurulu üyeleri, genel kurul tarafından her zaman görevden alınabilir.

YENİ METİN

YÖNETİM KURULU VE GÖREV SÜRESİ

MADDE 12

Şirketin idaresi, üçüncü kişilere karşı temsil ve ilzamu, Türk Ticaret Kanunu hükümleri çerçevesinde genel kurul tarafından en çok 3 (üç) yıl için seçilecek, Türk Ticaret Kanunu ve Sermaye Piyasası Mevzuatı'nda belirtilen şartları haiz 10 (on) üyeden oluşan bir yönetim kuruluna aittir. Yönetim kurulu ilk toplantısında üyeleri arasından bir başkan ve başkan olmadığı zaman vekalet etmek üzere bir başkan vekili seçer.

Yönetim kurulu üyelerinin 6'sı A Grubu pay sahiplerinin göstereceği adaylar arasından seçilir. Şu kadar ki; çıkarılmış sermayedeki payı 2.000.000 (ikimilyon) Yeni Türk Lirası'nın altına düşmemek kaydıyla, yönetim kurulu üyelerinden 1'i kurucu ortak ve (B) Grubu pay sahibi TÜRKİYE TEKNOLOJİ GELİŞTİRME VAKFI (TTGV) tarafından gösterilecek adaylar arasından seçilir. Diğer yönetim kurulu üyeleri genel kurul tarafından belirlenir.

Görev süresi biten yönetim kurulu üyelerinin yeniden seçilmesi mümkündür. Bir üyeliğin herhangi bir nedenle boşalması halinde, yönetim kurulu, Türk Ticaret Kanunu ve Sermaye Piyasası Mevzuatı'nda belirtilen şartları haiz bir kimseyi geçici olarak üye seçer ve ilk genel kurulun onayına sunar. Böylece seçilen üye eski üyenin süresini tamamlar. Yönetim kurulu üyeleri, genel kurul tarafından her zaman görevden alınabilir.

Sirket yönetim kurulu 27 Aralık 2007 tarihli kararı ile yukarıda verilen ana sözleşme değişikliğinin, olağan üstü yedek akçeler hesabından kar payı ödemesinin ve dönem içinde değişen yönetim kurulu üyesinin onaylanması maddelerini içeren gündem ile 1 Şubat 2008 tarihinde olağanüstü genel kurul toplanmasına ve ana sözleşme değişikliğinin onaylanacağı A ve B grubu pay sahipleri toplantısının yapılmasına karar vermiştir. Toplantılarda alınan kararlar 5 Şubat 2008 tarihinde tescil edilmiş ve 8 Şubat 2008 tarihli Türkiye Ticaret Sicil Gazetesinde ilan edilmiştir. Kar payı dağıtımı ise 11 Şubat 2008 tarihinde başlamıştır.

Sirket yönetim kurulu 27 Aralık 2007 tarihli kararında daha önce belirlenen kar dağıtım politikasına ek olarak yeni bir politika belirlemiştir. (Bkz. KYI Bölüm I)

2007 yılında, Emniyet Teşkilatı Vazife Malülü ve Şehit Aileleri Yardımlaşma ve Dayanışma Derneği'ne 1.000 YTL tutarında bağış yapılmıştır.

İŞ GİRİŞİM SERMAYESİ YATIRIM ORTAKLIĞI A.Ş. 31 ARALIK 2007 TARİHLİ PORTFÖY DEĞER TABLOSU

PORTFÖYDE YER ALAN VARLIKLARIN TÜRÜ/TANIMI	YATIRIM TARİHİ	ABD DOLARI EURO DEĞERİ	YATIRIM DEĞERİ (YTL)	YATIRIMLARIN ENFLASYONA ENDEKLENMİŞ DEĞERİ (YTL) /		GRUP İÇİ ORANLAR	VARLIK GRUBUNUN PORTFÖYDEKİ ORANI (%)
				RAYIÇ DEĞER (YTL)			
A. UZUN VADELİ YATIRIMLAR		59,038,889	85,781,861	93,303,754		100.00	54.99
I. TEBLİĞ KAPSAMINDAKİ GİRİŞİM SERMAYESİ YATIRIMLARI							
1. Probil Bilgi İşl.Des. Ve Dan. San. Ve Tic.A.Ş.		3,188,889	5,217,039	8,500,019		9.11	5.01
1. Yatırım	15.10.2002	3,000,000	4,940,356	8,108,849		8.69	4.78
2. Yatırım	23.10.2003	188,889	276,683	391,170		0.42	0.23
2.İletişim Teknoloji Dan. Ve Tic. A.Ş.		1,850,000	2,969,243	4,623,656		4.96	2.72
1. Yatırım	27.12.2002	1,712,500	2,788,031	4,388,604		4.70	2.59
2. Yatırım	22.03.2004	137,500	181,212	235,053		0.25	0.14
			0	0		0.00	0.00
3.Nevotek Bilişim Ses ve İletişim Sis. San. Ve Tic. A.Ş.		3,000,000	4,483,173	5,198,064		5.57	3.06
1. Yatırım	30.09.2003	401,600	541,729	770,170		0.83	0.45
2. Yatırım	01.03.2004	399,200	525,164	681,200		0.73	0.40
3. Yatırım	22.06.2004	399,200	592,279	756,659		0.81	0.45
4. Yatırım	27.06.2006	1,100,000	1,829,523	1,936,486		2.08	1.14
5. Yatırım	20.12.2006	700,000	994,477	1,053,549		1.13	0.62
			0	0		0.00	0.00
4.Step Halıcılık ve Mağazacılık San.ve Tic. A.Ş		3,500,000	4,954,336	6,316,589		6.77	3.72
1. Yatırım	20.07.2004	3,000,000	4,288,951	5,563,696		5.96	3.28
2. Yatırım	25.04.2006	500,000	665,385	752,893		0.81	0.44
5. Beyaz Filo Oto Kiralama A.Ş		4,000,000	5,931,491	6,258,080		6.71	3.69
1. Yatırım	13.10.2006	4,000,000	5,931,491	6,258,080		6.71	3.69
			0	0		0.00	0.00
6. ODE Yatırım Sanayi ve Ticaret A.Ş		15,000,000	18,089,751	18,270,518		19.58	10.77
1. Yatırım	09.07.2007	5,000,000	6,442,751	6,623,518		7.10	3.90
Opsiyon (DOLAR)		10,000,000	11,647,000	11,647,000		12.48	6.86
7. Ortopro Tıbbi Aletler Sanayi ve Ticaret A.Ş		16,000,000	24,118,717	24,118,717		25.85	14.21
1. Yatırım	10.12.2007	6,000,000	7,016,717	7,016,717		7.52	4.14
Opsiyon (EURO)		10,000,000	17,102,000	17,102,000		18.33	10.08
8. Turkmed Diyaliz ve Böbrek Sağlığı Kurumları A.Ş		12,500,000	20,018,111	20,018,111		21.45	11.80
1. Yatırım	17.12.2007	2,500,000	2,916,111	2,916,111		3.13	1.72
Opsiyon (EURO)		10,000,000	17,102,000	17,102,000		18.33	10.08
II. DİĞER UZUN VADELİ YATIRIMLAR						0.00	0.00
B. KISA VADELİ YATIRIMLAR			73,041,105	76,378,489		100.00	45.01
I. BORÇLANMA SENETLERİ (TL)			38,102,689	41,090,248		53.80	24.22
1.HAZINE BONOSU			0	0		0.00	0.00
2.DEVLET TAHVİLİ			38,102,689	41,090,248		53.80	24.22
02.07.2008 (TRT020708T11)			796,274	785,387		1.03	0.46
16.07.2008 (TRT160708T15)			3,889,700	4,596,100		6.02	2.71
13.08.2008 (TRT130808T17)			6,808,540	7,627,368		9.99	4.50
26.11.2008 (TRT261108T17)			8,083,177	8,603,991		11.26	5.07
04.02.2009 (TRT040209T13)			4,227,629	4,554,414		5.96	2.68
06.05.2009 (TRT060509T16)			3,853,801	4,130,179		5.41	2.43
05.08.2009 (TRT050809T16)			3,365,201	3,440,590		4.50	2.03
17.02.2010 (TRT170210T15)			563,968	554,847		0.73	0.33
12.01.2011 (TRT120111T10)			2,282,000	2,214,000		2.90	1.30
15.02.2012 (TRT150212T15)			3,043,400	3,390,000		4.44	2.00
26.02.2014 (TRT260214T10)			1,189,000	1,193,372		1.56	0.70
II. DİĞER			34,938,415	35,288,241		46.20	20.80
1.TERS REPO (02.01.2008 VD)			24,334	24,344		0.03	0.01
2.YATIRIM FONU			21,985,571	23,681,636		31.01	13.96
İŞ BANKASI LİKİT FON (801)			54,053	54,424		0.07	0.03
İŞ YATIRIM B TİPİ DEĞİŞKEN FON			15,586,338	16,452,565		21.54	9.70
İŞ YATIRIM A TİPİ DEĞİŞKEN FON			1,792,485	2,009,750		2.63	1.18
İŞ YATIRIM B TİPİ TAHVİL BONO FONU			4,552,695	5,164,897		6.76	3.04
3.DÖVİZ CİNSİ MENKUL KIYMETLER			8,158,268	7,241,342		9.48	4.27
ABD DOLARI			8,158,268	7,241,342		9.48	4.27
31.07.2012(ÖZEL SEKTÖR-GLOBAL YAT.HOLD.)			2,540,586	2,104,711		2.76	1.24
14.01.2013(US900123AR10)(EUROBOND)			1,456,046	1,435,974		1.88	0.85
13.02.2008(TRT130208F19)(YURTIÇİ İHRAÇ)			706,771	580,063		0.76	0.34
19.03.2008(US900123AP53)(EUROBOND)			1,251,131	1,205,820		1.58	0.71
07.10.2010(XS0231380774)(RUS ÖZEL SEKTÖR)			138,633	106,255		0.14	0.06
28.06.2010(XS0307767474)(AKBARS)			661,091	568,058		0.74	0.33
01.04.2009(TRT010409F10)(YURTIÇİ İHRAÇ)			1,404,011	1,240,462		1.62	0.73
4.HİSSE SENEDİ			4,770,242	4,340,919		5.68	2.56
İŞ YATIRIM ORTAKLIĞI A.Ş.			4,770,242	4,340,919		5.68	2.56
5.DİĞER			0	0		0.00	0.00
PORTFÖY DEĞERİ (A+B)			158,822,965	169,682,244			100.00
C. HAZİR DEĞERLER			221,619	217,971			
ABD DOLARI			89,346	88,265			
EURO			84,893	82,325			
YTL			47,380	47,380			
D. ALACAKLAR (+)			7,984	7,984			
E. DİĞER AKTİFLER			1,555,276	798,689			
1. Maddi Duran Varlıklar			395,367	41,441			
2. Maddi Olmayan Duran Varlıklar			407,374	4,713			
3. Diğer Dönen Varlıklar			752,535	752,535			
F. BORÇLAR (-)			237,456	237,456			
G. OPSİYON KARŞILIKLARI(-)			45,851,000	45,851,000			
1. Ortopro Tıbbi Aletler Sanayi ve Ticaret A.Ş			17,102,000	17,102,000			
2. Turkmed Diyaliz ve Böbrek Sağlığı Kurumları A.Ş			17,102,000	17,102,000			
3. ODE Yatırım Sanayi ve Ticaret A.Ş			11,647,000	11,647,000			
NET AKTİF DEĞERİ (A+B+C+D+E-F-G)				124,618,431			
PAY SAYISI				23,400,000			
(ÇIKARILMIŞ SER. BEHERİ 1.000 TL İTİBARI DEĞ. 23.4 MİLYAR PAY OLUP 23.4 TRİLYON TL'DİR.)							
PAY BAŞINA NET AKTİF DEĞERİ				5.3256			

İŞ GİRİŞİM SERMAYESİ YATIRIM ORTAKLIĞI A.Ş.
31 ARALIK 2007 TARİHİ İTİBARIYLA KONSOLİDE BİLANÇO
(Tutarlar, aksi belirtilmedikçe YTL olarak ifade edilmiştir)

	Dipnot Referansları	BAĞIMSIZ	BAĞIMSIZ
		DENETİMDEN	DENETİMDEN
		GEÇMİŞ	GEÇMİŞ
		31 Aralık	31 Aralık
		2007	2006
VARLIKLAR			
Cari / Dönen Varlıklar		80.598.780	78.596.134
Hazır Değerler	4	292.082	33.264.996
Menkul Kıymetler (net)	5	76.354.145	43.235.056
Ticari Alacaklar (net)	7	2.918.982	1.710.524
Finansal Kiralama Alacakları (net)	8	-	-
İlişkili Taraflardan Alacaklar (net)	9	7.984	90.759
Diğer Alacaklar (net)	10	970.236	186.283
Canlı Varlıklar (net)	11	-	-
Stoklar (net)	12	28.905	11.044
Devam Eden İnşaat Sözleşmelerinden Alacaklar (net)	13	-	-
Ertelenen Vergi Varlıkları	14	-	-
Diğer Cari/Dönen Varlıklar	15	26.446	97.472
Cari Olmayan / Duran Varlıklar		27.131.908	26.440.597
Ticari Alacaklar (net)	7	13.161	11.500
Finansal Kiralama Alacakları (net)	8	-	-
İlişkili Taraflardan Alacaklar (net)	9	-	-
Diğer Alacaklar (net)	10	-	-
Finansal Varlıklar (net)	16	19.960.414	23.068.902
Pozitif/Negatif Şerefiye (net)	17	5.485.860	2.111.488
Yatırım Amaçlı Gayrimenkuller (net)	18	-	-
Maddi Varlıklar (net)	19	164.591	139.619
Maddi Olmayan Varlıklar (net)	20	1.507.882	1.103.052
Ertelenen Vergi Varlıkları	14	-	6.036
Diğer Cari Olmayan/Duran Varlıklar	15	-	-
TOPLAM VARLIKLAR		107.730.688	105.036.731

İŞ GİRİŞİM SERMAYESİ YATIRIM ORTAKLIĞI A.Ş.
31 ARALIK 2007 TARİHİ İTİBARIYLA KONSOLİDE BİLANÇO
(Tutarlar, aksi belirtilmedikçe YTL olarak ifade edilmiştir)

	Dipnot Referansları	BAĞIMSIZ	BAĞIMSIZ
		DENETİMDEN	DENETİMDEN
		GEÇMİŞ	GEÇMİŞ
		31 Aralık	31 Aralık
		2007	2006
YÜKÜMLÜLÜKLER			
Kısa Vadeli Yükümlülükler		1.336.203	476.394
Finansal Borçlar (net)	6	403.910	111.977
Uzun Vadeli Finansal Borçların Kısa Vadeli Kısımları (net)	6	-	-
Finansal Kiralama İşlemlerinden Borçlar (net)	8	-	-
Diğer Finansal Yükümlülükler (net)	10	-	-
Ticari Borçlar (net)	7	192.309	72.494
İlişkili Taraflara Borçlar (net)	9	441.817	105.698
Alınan Avanslar	21	-	-
Devam Eden İnşaat Sözleşmeleri			
Hakediş Bedelleri (net)	13	-	-
Borç Karşılıkları	23	98.855	88.022
Ertelenen Vergi Yükümlülüğü	14	-	-
Diğer Yükümlülükler (net)	10	199.312	98.203
Uzun Vadeli Yükümlülükler		16.218	352.071
Finansal Borçlar (net)	6	-	340.390
Finansal Kiralama İşlemlerinden Borçlar (net)	8	-	-
Diğer Finansal Yükümlülükler (net)	10	-	-
Ticari Borçlar (net)	7	-	-
İlişkili Taraflara Borçlar (net)	9	-	-
Alınan Avanslar	21	-	-
Borç Karşılıkları	23	16.218	11.681
Ertelenen Vergi Yükümlülüğü	14	-	-
Diğer Yükümlülükler (net)	10	-	-
ANA ORTAKLIK DIŞI PAYLAR	24	-	-
ÖZSERMAYE		106.378.267	104.208.266
Sermaye	25	23.400.000	22.500.000
Karşılıklı İştirak Sermaye Düzeltmesi	25	-	-
Sermaye Yedekleri	26	62.590.566	62.590.566
Hisse Senetleri İhraç Primleri		7.000.000	7.000.000
Hisse Senedi İptal Karları		-	-
Yeniden Değerleme Fonu		-	-
Finansal Varlıklar Değer Artış Fonu		-	-
Öz Sermaye Enflasyon Düzeltmesi Farkları		55.590.566	55.590.566
Kar Yedekleri	27	12.724.244	10.281.833
Yasal Yedekler		4.039.456	3.376.257
Statü Yedekleri		-	-
Olağanüstü Yedekler		7.106.811	3.928.222
Özel Yedekler		1.577.977	2.977.354
Sermayeye Eklenecek İştirak Hisseleri ve Gayrimenkul Satış Kazançları		-	-
Yabancı Para Çevrim Farkları		44.101	-
Net Dönem Karı/Zararı		2.625.900	15.088.476
Geçmiş Yıllar Zararları/Kararı	28	4.993.456	(6.252.609)
TOPLAM YÜKÜMLÜLÜKLER		107.730.688	105.036.731

İŞ GİRİŞİM SERMAYESİ YATIRIM ORTAKLIĞI A.Ş.
31 ARALIK 2007 TARİHİ İTİBARIYLA KONSOLİDE GELİR TABLOSU
(Tutarlar, aksi belirtilmedikçe YTL olarak ifade edilmiştir)

	Dipnot Referansları	BAĞIMSIZ	BAĞIMSIZ
		DENETİMDEN	DENETİMDEN
		GEÇMİŞ	GEÇMİŞ
		1 Ocak-	1 Ocak-
		31 Aralık	31 Aralık
		2007	2006
ESAS FAALİYET GELİRLERİ			
Satış Gelirleri (net)	36	18.505.119	40.823.602
Satışların Maliyeti (-)	36	(16.728.452)	(20.033.865)
Hizmet Gelirleri (net)		-	-
Esas Faaliyetlerden			
Diğer Gelirler/faiz+temettü+kira (net)	36	-	-
BRÜT ESAS FAALİYET KARI		1.776.667	20.789.737
Faaliyet Giderleri (-)	37	(5.481.189)	(6.687.900)
NET ESAS FAALİYET (ZARARI) / KARI		(3.704.522)	14.101.837
Diğer Faaliyetlerden Gelir ve Karlar	38	15.253.308	8.483.830
Diğer Faaliyetlerden Gider ve Zararlar (-)	38	(8.856.921)	(4.243.485)
Finansman Gelirleri (Net)	39	(59.929)	(1.522.806)
FAALİYET KARI		2.631.936	16.819.376
Net Parasal Pozisyon Zararı	40	-	-
ANA ORTAKLIK DIŞI (ZARAR)	24	-	(1.181.012)
VERGİ ÖNCESİ KAR		2.631.936	15.638.364
Vergiler	41	(6.036)	(549.888)
NET DÖNEM KARI		2.625.900	15.088.476
HİSSE BAŞINA KAZANÇ	42	0,1122	0,6448

İŞ GİRİŞİM SERMAYESİ YATIRIM ORTAKLIĞI A.Ş.
31 ARALIK 2007 TARİHİNDE SONA EREN YILA AİT
KONSOLİDE ÖZKAYNAK TABLOSU
(Tutarlar, aksi belirtilmedikçe YTL olarak ifade edilmiştir)

	Sermaye	Hisse Senetleri İhraç Primleri	Özsermaye Enflasyon Düzeltmesi Farkları	Yasal Yedekler	Olağanüstü Yedekler	Özel Yedekler	Yabancı Para Çevrim Farkları	Geçmiş Yıllar Kar/(Zararları)	Toplam
1 Ocak 2006 tarihi itibarıyla bakiye	22.500.000	7.000.000	55.590.566	2.108.877	3.928.222	87.569	-	(2.095.444)	89.119.790
Transferler	-	-	-	1.267.380	-	2.889.785	-	(4.157.165)	-
Net dönem kartı	-	-	-	-	-	-	-	15.088.476	15.088.476
31 Aralık 2006 tarihi itibarıyla bakiye	22.500.000	7.000.000	55.590.566	3.376.257	3.928.222	2.977.354	-	8.835.867	104.208.266
1 Ocak 2007 tarihi itibarıyla bakiye	22.500.000	7.000.000	55.590.566	3.376.257	3.928.222	2.977.354	-	8.835.867	104.208.266
Transferler	900.000	-	-	663.199	3.178.589	(1.399.377)	-	(3.342.411)	-
Dağıtılan Temettü	-	-	-	-	-	-	-	(500.000)	(500.000)
Yabancı Para Çevrim Farkları	-	-	-	-	-	-	44.101	-	44.101
Net dönem kartı	-	-	-	-	-	-	-	2.625.900	2.625.900
31 Aralık 2007 tarihi itibarıyla bakiye	23.400.000	7.000.000	55.590.566	4.039.456	7.106.811	1.577.977	44.101	7.619.356	106.378.267

İŞ GİRİŞİM SERMAYESİ YATIRIM ORTAKLIĞI A.Ş.
31 ARALIK 2007 TARİHİNDE SONA EREN YILA AİT
KONSOLİDE NAKİT AKIM TABLOSU
(Tutarlar, aksi belirtilmedikçe YTL olarak ifade edilmiştir)

	Dipnot Referansları	BAĞIMSIZ DENETİMDEN GEÇMİŞ 1 Ocak- 31 Aralık 2007	BAĞIMSIZ DENETİMDEN GEÇMİŞ 1 Ocak- 31 Aralık 2006
İŞLETME FAALİYETLERİNDEN KAYNAKLANAN			
Net dönem karı		2.625.900	15.088.476
Net dönem karını / zararını işletme faaliyetlerinden elde edilen nakit akımına getirmek için yapılan düzeltmeler:			
- Kar veya zararda muhasebeleştirilen finansman giderleri	6	(59.929)	(1.522.806)
- Finansal varlık satışından kaynaklanan zarar	16,17	617.495	-
- Finansal varlıkların kar veya zararda muhasebeleştirilen değer artışı (net)	16	550.019	(1.777.411)
- Şerefiye itfa payı	17	23.780	102.383
- Maddi varlıkların amortismanı	19	83.895	124.557
- Maddi olmayan varlıkların amortismanı	20	512.925	293.118
- Maddi varlıkların satışından kaynaklanan kazanç (net)	19	(14.620)	-
- Alacak ve borç reeskontu (net)	7	35.842	31.460
- Şüpheli ticari alacak karşılığı	7	13.721	28.674
- Menkul kıymet değer düşüş karşılığı	5	725.222	887.030
- Dönem içinde ödenen kıdem tazminatı	23	(3.983)	(1.661)
- Kredilerin faiz tahakkuku	6	-	20.337
- Yıllık izin karşılığı	23	10.833	88.022
- Kıdem tazminatı karşılığı (net)	23	8.520	(265.966)
- Ertelenmiş vergideki değişim	14	6.036	(382.425)
İşletme sermayesindeki değişim öncesi faaliyetlerden elde edilen		5.135.656	12.713.788
- İşletme sermayesinde gerçekleşen değişimler	43	(1.350.652)	(1.541.422)
İşletme faaliyetlerinden elde edilen nakit		3.785.004	11.172.366
YATIRIM FAALİYETLERİ			
- Maddi varlık alımı amacıyla yapılan ödemeler	19	(118.247)	(63.100)
- Maddi olmayan varlık alımı amacıyla yapılan ödemeler	20	(917.755)	(718.303)
- Maddi varlık satış hasılatı	19	24.000	2.127
- Bağlı Ortaklık Çıkışı Nedeniyle Maddi ve Maddi olmayan varlıklardan çıkışlar	19	-	11.991.109
- Finansal varlık satışından elde edilen hasılat	16	14.918.401	-
- Finansal varlık alımı amacıyla yapılan ödemeler	16	(16.375.579)	(6.150.069)
- Bağlı ortaklık çıkışı şerefiyedeki itfa payı değişimi	17	-	14.298.601
- Menkul kıymetlerdeki değişim	5	(33.844.311)	10.406.910
Yatırım faaliyetlerinde (kullanılan) / elde edilen nakit		(36.313.491)	29.767.275
FİNANSAL FAALİYETLERDEN KAYNAKLANAN NAKİT AKIMI			
- Alınan krediler	6	85.474	432.367
- Kredilerin geri ödemesi	6	(74.002)	(5.986.098)
- Finansal kiralama borçlarındaki değişim		-	(1.015.375)
- Ana ortaklık dışı paylarda dönem içi artış/(azalış)		-	(2.029.998)
- Ödenen Temettüleri	28	(500.000)	-
Finansal faaliyetlerinden (kullanılan) / elde edilen nakit		(488.528)	(8.599.104)
Yabancı para çevrim farkı		44.101	-
NAKİT VE NAKİT BENZERİ DEĞERLERDEKİ NET DEĞİŞİM		(32.972.914)	32.340.537
DÖNEM BAŞINDAKİ NET NAKİT VE NAKİT BENZERİ DEĞERLER			
	4	33.264.996	924.459
DÖNEM SONU NAKİT VE NAKİT BENZERİ DEĞERLER		292.082	33.264.996

31 ARALIK 2007 TARİHİ İTİBARIYLA KONSOLİDE MALİ TABLO DİPNOTLARI

1. GRUP'UN ORGANİZASYONU VE FAALİYET KONULARI

İş Girişim Sermayesi Yatırım Ortaklığı A.Ş.'nin (Bundan sonra "Şirket" veya "İş Girişim" olarak adlandırılacaktır.) faaliyet konusu, esas olarak Türkiye'de kurulmuş veya kurulacak olan, gelişme potansiyeli taşıyan ve kaynak ihtiyacı olan girişim şirketlerine uzun vadeli yatırımlar yapmaktır. Şirket, İş Kuleleri Kule 2, Kat:8, Levent, İstanbul adresinde faaliyetlerini sürdürmektedir.

Konsolidasyona dahil edilen iştirak ve bağlı ortaklıkların faaliyet alanları ve iştirak yüzdeleri aşağıda gösterilmiştir:

<u>İştirak / Bağlı Ortaklığın Ünvanı</u>	<u>Faaliyet Alanı</u>	<u>31 Aralık 2007</u>	<u>31 Aralık 2006</u>
Nevotek Bilişim Ses ve İletişim Sistemleri Sanayi ve Ticaret A.Ş. (Nevotek)	Bilgisayar, ses teknolojisi ve telekomünikasyon sistemlerinin yazılım ve donanımı üzerinde, yurt içinde ve yurt dışında araştırma, geliştirme, proje çalışmaları yapmak; bu sistemlerin ithalatı, ihracatı, dağıtım, bayilik, temsilcilik, kuruluş, bakım, servis, eğitim ve işletmeciliğini yüklenmek, pazarlamasını ve mümessilliğini yapmak.	%88,24	%88,24
Probil Bilgi İşlem Destek ve Danış. San. ve Tic. A.Ş. (Probil)	Entegre bilgi ve iletişim teknolojileri çözümleri ve hizmetleri geliştirmek.	%10,00	%10,00
İletişim Teknoloji Danışmanlık ve Ticaret A.Ş. (ITD)	Bilişim teknolojilerini kullanarak ödeme ve sesli yanıt sistemleri konularında faaliyet göstermek. Bilgisayar grubu, elektronik büro cihazları ve yazılım cihazlarını almak, satmak, pazarlamasını yapmak, ithal etmek ve ana sözleşmesinde yazılı olan diğer işler.	%34,98	%34,98
Step Halıcılık ve Mağazacılık Sanayi ve Ticaret A.Ş. (Step)	Her çeşit halı ve benzeri mallarda ithalat, ihracat, komisyon, mümessillik, alım ve satımını yapmak ve ana sözleşmesinde yazılı olan diğer işler.	%33,33	%33,33
Tüyap Tüm Fuarcılık Yapım A.Ş. (Tüyap) (*)	Fuarcılık, kongre, sergi, reklamcılık, tanıtım, organizasyon, turizm ve seyahat acenteliği, ikram ve lokanta hizmetleri, petrol dağıtımı, kültür ve yayıncılık alanlarında faaliyet göstermek	-	%29,75

Beyaz Filo Oto Kiralama A.Ş. (Beyaz Filo)	Otomotiv aksam ve parçaları, motorlu ve motorsuz kara, hava, deniz taşıt araçları, spor ve eğlence araçları, otomobil, otobüs, kamyon, kamyonet, tanker, TIR, minibüs, traktör, treyler, iş ve tarım makineleri, akümülatör ve bunlara ait makine ve yedek parçalarının, her türlü lastiklerinin alım, satımı, kiralanması, kiraya verilmesi işlerini tüm boyutları ile yapmak, ithal, ithalat mutemetliği yapmak, ihracat, servis bakım ve pazarlamasını yapmaktır.	%15,69	%15,69
ODE Yalıtım Sanayi ve Ticaret A.Ş. (Ode)	Yapı ve tesisat sektöründe kullanılan yalıtım malzemeleri, bina ve tesisat için ısı, ses, su ve yangın yalıtımı konularında üretim yapmaktadır.	%17,24	-
Türkmed Diyaliz ve Böbrek Sağlığı Kurumları A.Ş. (Türkmed)	Diyaliz alanında faaliyet gösteren şirketlere iştirak etmek ve bu şirketlere personel temin etmek ve ana sözleşmesinde yazılı diğer işler.	%27,03	-
Ortopro Tıbbi Aletler Sanayi ve Ticaret A.Ş. (Ortopro)	Her türlü ortopedik, tıbbi, cerrahi aletlerin alım-satımı, pazarlaması, imali, ihracatı ve ithalatı ve ana sözleşmesinde yazılı olan diğer işler.	%29,50	-

(*) Şirket Tüyp'ta sahibi bulunduğu hisselerin tamamını 16 Şubat 2007'de elden çıkarmıştır.

Şirketin hisse senetleri İstanbul Menkul Kıymetler Borsasında (İMKB) işlem görmekte olup, Sermayenin hissedarlar arasındaki dağılımı aşağıdaki gibidir:

	31 Aralık 2007		31 Aralık 2006	
	Pay Oranı %	Pay Tutarı	Pay Oranı %	Pay Tutarı
Ortaklar				
İş Yatırım Menkul Değerler A.Ş.	20,08	4.699.500	20,08	4.518.750
Türkiye Teknoloji Geliştirme Vakfı	11,11	2.600.000	11,11	2.500.000
Türkiye Sınai Kalkınma Bankası A.Ş.	16,67	3.900.000	16,67	3.750.000
Diğer	12,00	2.808.000	12,00	2.700.000
Halka açık sermaye	40,14	9.392.500	40,14	9.031.250
Toplam	100,00	23.400.000	100,00	22.500.000

İş Girişim ve konsolidasyona dahil edilen iştirak ve bağlı ortaklıklar birlikte "Grup" olarak nitelendirilmektedir. 31 Aralık 2007 tarihi itibarıyla Şirket'in 10, Grup'un 35 adet (31 Aralık 2006: Şirket: 9 ve Grup: 29 kişi) çalışanı bulunmaktadır.

2. KONSOLİDE MALİ TABLOLARIN SUNUMUNA İLİŞKİN ESASLAR

Uygulanan Muhasebe Standartları

Sermaye Piyasası Kurulu ('SPK'), 15 Kasım 2003 tarihinde Seri XI, No: 25 sayılı "Sermaye Piyasasında Muhasebe Standartları Hakkında Tebliğ"i ("Seri XI, No: 25 sayılı Tebliğ") yayımlamış bulunmaktadır. Bu Tebliğ, 1 Ocak 2005 tarihinden sonra sona eren ilk ara mali tablolardan geçerli olmak üzere yayımı tarihinde yürürlüğe girmiştir.

Grup, defterlerini ve kanuni mali tablolarını ("Kanuni Mali Tablolar") Türk Ticaret Kanunu ("TTK") ve vergi mevzuatınca belirlenen muhasebe ilkelerine uygun olarak tutmakta ve hazırlamaktadır. Ekli konsolide mali tablolar SPK tarafından yayımlanan Seri XI No: 25 sayılı Tebliğ'e uygun olarak Şirket'in yasal kayıtlarına yapılan düzeltmeleri ve sınıflamaları da içermektedir. Grup mali tablolarını, SPK tarafından yayımlanan muhasebe ve raporlama ilkelerine (SPK Muhasebe Standartları) uygun olarak hazırlamaktadır.

SPK, Seri: XI, No: 25 sayılı Tebliğ ile kapsamlı bir muhasebe ilkeleri seti yayımlamıştır. Anılan tebliğde, alternatif olarak Uluslararası Muhasebe Standartları Kurulu (IASB) ve Uluslararası Muhasebe Standartları Komitesi (IASC) tarafından çıkarılmış olan muhasebe standartlarının uygulanmasının da, SPK Muhasebe Standartlarına uyulmuş sayılacağı belirtilmiştir. Ekli konsolide mali tablolar ve dipnotlar, yukarıda bahsedilen SPK'nın Seri: XI, No: 25 sayılı Tebliği çerçevesinde hazırlanmış ve SPK tarafından 20 Aralık 2004 tarihli duyuru ile uygulanması zorunlu kılınan formatlara uygun olarak sunulmuştur.

Yüksek Enflasyon Dönemlerinde Mali Tabloların Düzeltilmesi

SPK, 17 Mart 2005 tarihinde almış olduğu bir kararla, Türkiye'de faaliyette bulunan ve SPK Muhasebe Standartları'na uygun mali tablo hazırlayan şirketler için, 1 Ocak 2005 tarihinden itibaren geçerli olmak üzere enflasyon muhasebesi uygulamasının gerekli olmadığını ilan ettiği için bu tarihten itibaren Seri: XI, No: 20 sayılı tebliğinin "Yüksek Enflasyon Dönemlerinde Mali Tabloların Düzeltilmesine ilişkin Usul ve Esaslar Hakkında Tebliği"ne göre finansal tabloların hazırlanması ve sunumu uygulamasını sona erdirmiştir.

Konsolidasyon Esasları

Ekte sunulan konsolide mali tablolar, SPK'nın Seri: XI, No: 25 sayılı tebliğinin öngördüğü şekilde ana ortaklık ve ana ortaklık tarafından idare edilen bağlı ortaklıkların mali tablolarını kapsamaktadır. Konsolidasyon kapsamındaki ana ortaklık ve bağlı ortaklıklara ait mali tablolarda yer alan varlık, borç, özkaynaklar, gelir ve giderler bir bütün olarak birleştirilmiş ve konsolidasyon ilke ve esasları çerçevesinde gerekli düzeltmeler yapılmıştır.

Şirket'in doğrudan veya dolaylı olarak %50'sinden fazlasına iştirak ettiği veya oy hakkına sahip olması nedeniyle işlemleri üzerinde kontrol yetkisine sahip olduğu bağlı ortaklıklar tam olarak konsolide edilmektedir. Şirket, bağlı ortaklık konumundaki bir kuruluşun finansal ve operasyonel politikalarını yürütme gücüne sahip olması nedeniyle, bu bağlı ortaklığın faaliyet sonuçlarından pay alır.

Şirket ve konsolide edilen bağlı ortaklıkları arasında gerçekleşen önemli işlemler ve bakiyeler konsolidasyon sırasında elimine edilir. 100%'üne sahip olunmayan konsolide bağlı ortaklığın, özkaynakları ve net kar/zararındaki üçüncü şahıslara ait paylar konsolide mali tablolarda ana ortaklık dışı paylar olarak gösterilmektedir.

Finansal ve operasyonel politikalarıyla ilgili kararlarında Şirket'in önemli etkinliği bulunan kuruluşlar, iştirak olarak adlandırılmaktadır. Şirket'in %20 ile %50'sini elinde bulundurduğu veya oy hakkına sahip olduğu, ancak faaliyetlerini önemli ölçüde kontrol edemediği iştirakler, özkaynak yöntemiyle muhasebeleştirilmektedir.

Özkaynak yönteminde iştirak net varlık tutarıyla konsolide bilançoda gösterilir ve faaliyeti sonucunda ortaya çıkan Şirket'in payı konsolide gelir tablosuna dahil edilir.

İştiraklerin net aktif değerindeki düşüşün geçici olmaması durumunda iştirak değeri, konsolide mali tablolarda azaltılmış değeriyle gösterilir.

Şirket'in %20'den fazla hisse veya oy hakkına sahip olmadığı diğer iştirakler ve bağlı menkul kıymetler, maliyetleri üzerinden muhasebeleştirilir. Gerekli olduğu hallerde değer düşüklüğü karşılığı ayrılır.

Bir şirketin Şirket tarafından satın alımı gerçekleştiğinde ilgili bağlı ortaklığın aktif ve pasifleri, alım günü itibariyle makul değerleriyle ölçülür. Azınlıkların payı, aktif ve pasiflerin makul değerlerinin azınlık payı oranında hesaplanmasıyla elde edilir.

Yıl içinde alınan veya satılan bir bağlı ortaklığın, alımın gerçekleştiği tarihten başlayan veya satışın gerçekleştiği tarihe kadar olan faaliyet sonuçları konsolide gelir tablosuna dahil edilir.

Gerekli görülen durumlarda bağlı ortaklıkların mali tablolarını diğer grup içi şirketlerinin uyguladığı muhasebe ilkelerine uygun hale getirebilmek için gerekli düzeltmeler yapılır.

Ekli konsolide mali tablolara dahil edilen ortaklıklar, bunların mali tablo hazırlama esasları ve konsolidasyon yöntemleri aşağıda sunulmaktadır:

<u>İştirak / Bağlı Ortaklığın Ünvanı</u>	<u>Mali Tablo Hazırlama Standardı</u>	<u>Konsolidasyon Yöntemi</u>
Nevotek	SPK, Seri XI No:25 Tebliği	Tam konsolidasyon
Probil	SPK, Seri XI No:25 Tebliği	Özkaynak yöntemi
ITD	SPK, Seri XI No:25 Tebliği	Özkaynak yöntemi
Step	SPK, Seri XI No:25 Tebliği	Özkaynak yöntemi
Beyaz Filo	SPK, Seri XI No:25 Tebliği	Özkaynak yöntemi
Ode	SPK, Seri XI No:25 Tebliği	Özkaynak yöntemi
Türkmed	SPK, Seri XI No:25 Tebliği	Özkaynak yöntemi
Ortopro	SPK, Seri XI No:25 Tebliği	Özkaynak yöntemi

Şerefiye

Grup'un satın aldığı varlık için net aktif değerinin üzerinde bedel ödemesi durumunda konsolidasyon sırasında şerefiye ortaya çıkmaktadır. Aynı şekilde, negatif şerefiye de Şirket'in satın aldığı varlık için net aktif değerinin altında bedel ödemesi durumunda konsolidasyon sırasında ortaya çıkmaktadır. Şerefiye maliyet değerinden birikmiş itfa tutarları ve birikmiş değer düşüklüğü karşılıkları düşüldükten sonraki değeriyle bilançoda taşınır.

Bu şekilde her bir bağı ortaklık veya iştirak için hesaplanacak şerefiyeler aktifte “Pozitif/Negatif Şerefiye (net)” olarak konsolide bilançoya yansıtılmaktadır. Pozitif şerefiye 5-10 yıl arasında, negatif şerefiye ise 5 yılda itfa edilmektedir.

Kayıtlara alınan tanımlanabilir varlıklar ve yükümlülükler, elde etme tarihi itibarıyla iktisap edilen şirketin tanımlanabilir varlık ve yükümlülüklerinden oluşur.

Şerefiye veya negatif şerefiye, iktisap maliyetinin tanımlanabilir varlık ve borçların mali tablolara alınmasından sonra kalan kısmını temsil etmektedir.

İktisap sonrasında, tanımlanabilir varlık ve borçlar için belirlenmiş değerlerin tahminine yardımcı olabilecek ilave kanıtlar ortaya çıkmışsa, iktisap edilen bu tanımlanabilir varlık ve borçların ilk iktisap anındaki kayıtlı değerleri buna göre düzeltilir. Ayrıca, aşağıdaki şartlar dikkate alınarak şerefiye veya negatif şerefiye de düzeltilir;

a) Yapılan düzeltme, şerefiyeyi geri kazanılabilir değerinin üstüne çıkartmamalıdır, ve

b) Bu düzeltme, iktisaptan sonraki dönemde başlayan ilk mali yıl sonuna kadar yapılmalıdır.

Karşılaştırmalı bilgiler ve önceki dönem tarihli mali tabloların düzeltilmesi

Cari dönem mali tablolarının sunumu ile uygunluk sağlanması açısından karşılaştırmalı bilgiler gerekli görüldüğünde yeniden sınıflandırılmaktadır.

Netleştirme / Mahsup

Finansal varlıklar ve yükümlülükler, yasal olarak netleştirme hakkı var olması, net olarak ödenmesi veya tahsilinin mümkün olması, veya varlığın elde edilmesi ile yükümlülüğün yerine getirilmesinin eş zamanlı olarak gerçekleşebilmesi halinde, bilançoda net değerleri ile gösterilir.

3. UYGULANAN DEĞERLEME İLKELERİ / MUHASEBE POLİTİKALARI

Ekteki konsolide mali tabloların hazırlanmasında kullanılan önemli muhasebe ilkeleri aşağıdaki gibidir

a. Hasılat:

a) *Girişim Sermayesi*

Gelirler, bağı ortaklık ve/veya iştirak satışı, iştiraklere verilen danışmanlık hizmeti gelirleri ve nakit değerler ile menkul değerler portföyünden elde edilen gelirlerden oluşmaktadır.

b) *Bilişim, Ses ve İletişim Sistemleri*

Gelirler, gelir tutarının güvenilir şekilde belirlenebilmesi ve işlemle ilgili ekonomik yararların Gruba akmasının muhtemel olması üzerine alınan veya alınabilecek bedelin makul değeri üzerinden tahakkuk esasına göre kayıtlara alınır.

Grup, genel olarak müşterileriyle geçerli bir anlaşmasının olduğu, ürünün veya servisin teslim edildiği, hasılat miktarının güvenilir bir şekilde ölçülebildiği ve işlemle ilgili ekonomik

faıdanın iřletme tarafından elde edileceęinin muhtemel olduęu durumlarda gelir kaydı yapmaktadır.

Lisans ve yazılım çözümleri için Grup, yazılım tesliminde ve servisin kullanılmaya başlanması durumunda ilk paragrafta da bahsedilen durumlar da göz önüne alınarak gelir kaydı yapmaktadır.

c) Temettü ve faiz geliri:

Faiz geliri, kalan anapara bakiyesi ile beklenen ömrü boyunca ilgili finansal varlıktan elde edilecek tahmini nakit girişlerini söz konusu varlığın kayıtlı değerine indirgeyen efektif faiz oranı nispetinde ilgili dönemde tahakkuk ettirilir.

Hisse senedi yatırımlarından elde edilen temettü geliri, hissedarların temettü alma hakkı doğduğu zaman kayda alınır

b. Stoklar:

Stoklar ağırlıklı ortalama maliyet yöntemine göre maliyetin ya da net gerçekleşebilir değerin (piyasa değerinden satış giderlerinin düşülmesi yoluyla hesaplanan değer) düşük olanı ile değerlendirilmektedir.

c. Maddi Varlıklar:

Maddi varlıklar, 1 Ocak 2005 tarihinden önce satın alınan kalemler için 31 Aralık 2004 tarihi itibarıyla enflasyonun etkilerine göre düzeltilmiş maliyet değerlerinden ve bu tarihten sonra alınan kalemler için satın alım maliyet değerlerinden birikmiş amortisman ve kalıcı değer düşüşleri ayrılarak kayıtlara yansıtılmıştır.

Amortisman, maddi varlıkların faydalı ömürlerine göre doğrusal amortisman metoduna göre hesaplanmıştır. Maddi varlıklar aşağıdaki oranlarda amortismanına tabi tutulmaktadır:

Taşıtlar	%20-%25
Tesis, Makine ve cihazlar	%20-%33
Döşeme ve demirbaşlar	%20-%25
Özel Maliyetler	%20-%20

Varlıkların kayıtlı değeri, tahmini ikame değerinden daha yüksek olduğu takdirde, karşılık ayrılmak suretiyle ikame değerine indirgenmektedir. Maddi varlıkların tamir, bakım ve onarımı için harcanan tutarlar gider kaydedilmektedir.

d. Maddi Olmayan Varlıklar:

Maddi olmayan varlıklar, 1 Ocak 2005 tarihinden önce satın alınan kalemler için 31 Aralık 2004 tarihi itibarıyla enflasyonun etkilerine göre düzeltilmiş maliyetlerinden ve bu tarihten sonra satın alınan kalemler için satın alım maliyet değerinden, birikmiş itfa ve tükenme payları ile kalıcı değer kayıpları düşülmüş olarak gösterilir.

Maddi olmayan varlık itfa payları gelir tablosunda, ilgili varlıkların tahmini ekonomik ömürleri üzerinden eşit tutarlı, doğrusal amortisman yöntemi kullanılarak hesaplanması sonucu muhasebeleştirilir. Maddi olmayan varlıklar kullanıma hazır oldukları tarihten itibaren itfa edilir. Maddi olmayan varlıkların ekonomik ömürleri 5 yıldır.

Grup bünyesinde oluşturulan araştırma ve geliştirme maliyetleri

Araştırma safhasında oluşan maliyetler olduğu dönemde gider kaydedilmektedir.

Grup bünyesinde oluşturulan ve Grup ürünlerinin geliştirme safhasındaki maliyetleri aşağıdaki kriterlerin oluşması durumunda geliştirme maliyetleri olarak maddi olmayan varlıklar altında muhasebeleştirilmektedir:

- i) Maddi olmayan varlığın oluşturulması ve tanımlanabilir bir varlık olması,
- ii) Geliştirme sürecinde maddi olmayan varlıkla ilgili yapılan harcamaların güvenilir bir şekilde ölçülebilir olması,
- iii) Maddi olmayan varlığın muhtemel ekonomik faydayı nasıl oluşturacağına belirli olması.

Grup bünyesinde maddi olmayan varlık olarak tanımlanmayan geliştirme giderleri olduğu dönemde gider kaydedilmektedir.

Tarihi maliyet değerleriyle gösterilen geliştirme maliyetleri Grup içinde oluştukları tarihten veya alım tarihinden itibaren 31 Aralık 2004 tarihine kadar endekslenmiştir. Maddi olmayan varlıklar normal amortisman metoduna göre %20 amortisman oranı kullanılarak itfa edilmektedir.

e. Varlıklarda Değer Düşüklüğü

Ertelenmiş vergi aktifi ve finansal varlıklar dışındaki her varlık, her bir bilanço tarihinde, söz konusu varlığa ilişkin değer kaybının olduğuna dair herhangi bir gösterge olup olmadığının tespiti için değerlendirilir.

Bir varlığın kayıtlı değeri, tahmini ikame değerinden büyük ise değer düşüklüğü karşılığı ayırmak gerekmektedir. İkame değeri, varlığın net satış değeri ile kullanım değerinden yüksek olanı olarak kabul edilir. Kullanım değeri, varlığın sürekli kullanımı sonucu gelecekte elde edilecek tahmini nakit girişlerinin ve kullanım ömrü sonundaki satış değerinin toplamının bugünkü değeridir.

f. Borçlanma Maliyetleri

Tüm finansman giderleri, oluştukları dönemlerde gelir tablosuna kaydedilmektedir.

g. Finansal araçlar

Finansal araçlar finansal varlık ve finansal yükümlülükleri kapsamaktadır. Finansal araçlar, Grup'un mali tabloları üzerinde likidite, tahsilat ve piyasa riski yaratabilecek, etkileyecek ve azaltabilecek niteliktedir. Tüm finansal varlıklar, değer düşüklüğü riskine karşı incelenir.

Kayıtlara ilk alındıktan sonra ticari alacaklar, vadesine kadar elde tutulacak yatırımlar, aktif piyasalarda borsa fiyatı bulunmayan ve güvenilir bir şekilde değeri ölçülemeyen varlıklar dışındaki bütün finansal aktifler makul değerleriyle değerlendirilmektedir. Makul değerleriyle değerlendirilmeyen ve vadeleri sabit olan varlıklar iskonto edilmiş değerleriyle, vadeleri sabit olmayanlar maliyetleriyle muhasebeleştirilir. Finansal varlıkların değerlemeleri değer düşüş karşılığı için periyodik olarak kontrol edilir.

Makul deęer, istekli alıcı ve satıcıların bir araya geldięi piyasalarda bir aktifin başka bir varlıkla deęiştirilebileceęi veya bir taahhüdün yerine getirilebileceęi deęerdir. Bir finansal aracın piyasa deęeri, aktif bir pazarın mevcudiyeti durumunda, satıřtan elde edilebilecek tutara veya satın almadan doęabilecek borca eřittir.

Finansal araçların tahmini makul deęeri Grup tarafından piyasalara iliřkin bilgiler ve gerekli deęerleme yöntemleri kullanılarak belirlenmiřtir. Ancak, makul deęerin belirlenmesinde kullanılan piyasa verilerinin yorumlanmasına gerek duyulmaktadır. Bu nedenle, bu raporda sunulan tahminler Grup'un varlıklarını elden çıkarması durumunda cari piyasa kořullarında elde edebileceęi deęerler olmayabilir.

Banka mevduatı ve alacaklar, karřı tarafın anlaşmanın řartlarını yerine getirememesi durumunda, Grup finansal durumunu olumsuz yönde etkileyebilecek önemli finansal araçlardır.

Bazı menkul deęerlerin maliyet deęerine eřit olan kayıtlı deęerlerinin, kısa vadeli nitelikleri nedeniyle makul deęerlerine eřit olduęu varsayılmaktadır.

Ařaęıda her mali aracın tahmini makul deęerini belirlemede kullanılan yöntemler ve varsayımlar belirtilmiřtir.

Hazır deęerler: Yabancı para cinsinden olan kasa ve banka bakiyeleri dönem sonu kurundan deęerlenmiřtir. Bilançodaki nakit ile bankadaki mevduatın mevcut deęeri, bu varlıkların tahmini makul deęerleridir.

Ticari alacaklar ve ticari borçlar: Tahsili řüpheli alacaklar karřılıęı sonrası ticari alacaklar ile ticari borçların bilançodaki mevcut deęerleri, belirli kredi süreleri çerçevesinde tutulan alacak ve borçlar bugünkü deęerlerine indirgenmiř olanlar dıřında, tahmini makul deęerleridir.

İliřkili taraflardan alacaklar / borçlar: İliřkili taraflardan alacaklar / borçların bilanço deęerleri, belirli kredi süreleri çerçevesinde tutulan alacak ve borçlar bugünkü deęerlerine indirgenmiř olanlar dıřında, tahmini makul deęerleridir.

Finansal borçlar: Kullanılan krediler, kullanıldıkları tarihte sabitlenen faiz oranlarına tabidir. Banka kredileri elde edilen nakit tutarından muhasebeleřtirilir. Finansman giderleri tahakkuk esasına göre muhasebeleřtirilir ve oluřtukları dönemde ödenmeyen kısım bilançodaki kredi tutarına eklenir.

Kredi riski

Grup'un kredi riski esas olarak ticari alacaklarından doęabilmektedir. Ticari alacaklar, Grup yönetimince geçmiř tecrübeler ve cari ekonomik durum göz önüne alınarak deęerlendirilmekte ve uygun oranda řüpheli alacak karřılıęı ayrıldıktan sonra bilançoda net olarak gösterilmektedir.

Piyasa riski

Piyasa riski faiz oranlarında, kurlarda veya menkul kıymetlerin ve diğer finansal sözleşmelerin değerinde meydana gelecek ve Grup'u olumsuz etkileyecek değişimlerdir. Grup için esas önemli riskler kurdaki ve faizdeki değişimlerdir.

Likidite riski

Grup genellikle kısa vadeli finansal araçlarını nakite çevirerek; örneğin alacaklarını tahsil ederek ve menkul kıymetlerini elden çıkararak kendisine fon yaratmaktadır. Bu araçlardan elde edilen tutarlar makul değerleri ile kayıtlarda yer almaktadır.

Menkul kıymetler

Grup'un menkul değerler cüzdanı, hazine bonoları, devlet tahvilleri, döviz cinsi tahviller, hisse senetleri ve yatırım fonlarından oluşmaktadır. Menkul değerler, işlem fiyatı veya piyasa fiyatı ile belirlenen rayiç değerleriyle kayıtlara alınmaktadır. Yabancı para cinsinden menkul kıymetlerin maliyeti dönem sonu döviz kurlarıyla değerlendirilmektedir.

Menkul kıymetlerin kayıtlı değeri tahmini elde edilebilir değerinden düşük olması durumunda değer azalışı söz konusudur. Grup her bilanço döneminde değer azalışına ilişkin tarafsız bir veri olup olmadığıyla ilgili bir değerlendirme yapmaktadır. Değer düşüşüyle ilgili bir veri bulunması durumunda Grup, ilgili varlık veya varlık grubunun elde edilebilir değerini tahmin ederek değer azalışını dönemin net kar/zararına yansıtmaktadır.

Menkul kıymetlerle ilgili elde edilen faizler, faiz gelirleri içerisinde muhasebeleştirilmektedir. Ticari veya yatırım amaçlı menkul kıymetlerden kaynaklanan sermaye piyasası işlemleri kar ve zararları dönemin net kar/zararına yansıtılmaktadır.

Grup, menkul kıymetler portföyünü aşağıdaki şekilde sınıflandırmaktadır.

Alım-satım amacıyla elde tutulan menkul kıymetler

Alım-satım amacıyla elde tutulan menkul kıymetler, kısa vadeli fiyat hareketleri veya marjnlere bağlı olarak kar etmek amacıyla portföye alınan kıymetlerdir. Kayıtlara alındıktan sonra alım-satım amacıyla elde tutulan menkul kıymetler, güvenilir bir şekilde ölçülebiliyor olması koşuluyla rayiç değerleriyle değerlendirilmektedir. Alım-satım amacıyla elde tutulan menkul kıymetlere ilişkin kar veya zararlar ilgili dönemin net kar veya zararı içerisinde gösterilmektedir.

Yatırım fonu katılma belgeleri piyasa değerleriyle gösterilmektedir. Hisse senetlerinin kayıtlı değerleri piyasa fiyatlarıyla gösterilmektedir.

Borsalarda işlem gören menkul değerler için makul değerler borsa rayiçleri veya piyasa değerleri kullanılarak bulunur. Aktif bir piyasadaki fiyat kotasyonları makul değere ilişkin en iyi kanıttır. Elde bulundurulmuş bir varlık için uygun piyasa kotasyonu, bekleyen güncel emirler arasındaki en iyi alış emri iken, güncel en iyi alış emirlerinin bulunmaması durumunda; işlem tarihi ile bilanço tarihi arasında ekonomik koşullarda önemli bir değişiklik olmadığı sürece, en yakın zamanlı gerçekleşen işlemin fiyatı, cari makul değere ilişkin bir kanıttır. Buna istinaden, borsalarda işlem görmekle birlikte bilanço tarihinde işlem görmeyen menkul kıymetler için en iyi alış ve en iyi satış emirleri, en iyi alış ve/veya en iyi satış

emirlerinin bulunmaması halinde ise gerçekleşen en yakın zamanlı işlem fiyatları tahmini makul değerler olarak dikkate alınmaktadır.

h. İşletme Birleşmeleri

Grup, işletme birleşmelerini, seri XI, No 25 sayılı Tebliğ Kısım 12 hükümlerince muhasebeleştirilmektedir.

1. Kur Değişiminin Etkileri

Seri XI, No: 25 sayılı Tebliğ Kısım 13 “Döviz Kurlarındaki Değişikliklerin Etkilerine göre konsolidasyonda Grup’un yabancı ülkelerdeki iştiraklerinin aktif ve pasifleri bilanço tarihindeki parite ile Yeni Türk Lirası’na çevrilir. Gelir ve gider kalemleri ise yıl içinde gerçekleşen ortalama kur ile Yeni Türk Lirası’na çevrilir. Kapanış ve ortalama kur kullanımı sonucu ortaya çıkan kur farkları özsermaye içerisinde yabancı para çevrim farkları hesabında takip edilmektedir.

Grup’un yasal kayıtlarında, yabancı para cinsinden (YTL dışındaki para birimleri) muhasebeleştirilen işlemler, işlem tarihindeki kurlar kullanılarak YTL’ye çevrilmektedir. Bilançoda yer alan dövizle bağlı varlık ve borçlar bilanço tarihinde geçerli olan kurlar kullanılarak YTL’ye çevrilmiştir. Bu çevrimden ve dövizli işlemlerin tahsil / tediyelelerinden kaynaklanan kambiyo karları / zararları gelir tablosunda yer almaktadır.

i. Hisse Başına Kazanç

Hisse başına kazanç miktarı, dönem kar/zararının Şirket hisselerinin dönem içindeki ağırlıklı ortalama pay adedine bölünmesiyle hesaplanır.

j. Bilanço Tarihinden Sonraki Olaylar

Bilanço tarihinden sonraki olaylar; net dönem karına ilişkin herhangi bir duyuru veya diğer seçilmiş finansal bilgilerin kamuya açıklanmasından sonra ortaya çıkmış olsalar bile, bilanço tarihi ile bilançonun yayımı için yetkilendirilme tarihi arasındaki tüm olayları kapsar.

Grup; bilanço tarihinden sonraki düzeltme gerektiren olayların ortaya çıkması durumunda, mali tablolara alınan tutarları bu yeni duruma uygun şekilde düzeltir.

k. Karşılıklar, Şarta Bağlı Yükümlülükler ve Şarta Bağlı Varlıklar

Geçmiş olaylardan kaynaklanan mevcut bir hukuki veya zımni yükümlülüğün bulunması; yükümlülüğün yerine getirilmesi için ekonomik fayda içeren kaynakların işletmeden çıkmasının muhtemel olması ve yükümlülük tutarının güvenilir bir biçimde tahmin edilebiliyor olması durumlarında karşılık mali tablolarda yer almaktadır.

l. Muhasebe Politikaları, Muhasebe Tahminlerinde Değişiklik ve Hatalar

Muhasebe politikalarında yapılan önemli değişiklikler ve tespit edilen önemli muhasebe hataları geriye dönük olarak uygulanır ve önceki dönem mali tabloları yeniden düzenlenir. Muhasebe tahminlerindeki değişiklikler, yalnızca bir döneme ilişkin ise, değişikliğin yapıldığı cari dönemde, gelecek dönemlere ilişkin ise, hem değişikliğin yapıldığı dönemde hem de gelecek dönemde, ileriye yönelik olarak uygulanır.

m. Kiralama İşlemleri

Finansal kiralama ile elde edilen varlıklar, alım tarihindeki makul değerleriyle Grup'a ait bir varlık olarak görülür. Kiralayana karşı yükümlülük, bilançoda finansal kiralama yükümlülüğü olarak gösterilir. Toplam finansal kiralama taahhüdü ile varlığın makul değeri arasındaki farkın oluşturduğu finansal giderler, her muhasebe dönemine düşen yükümlülüğün sabit faiz oranı ile dağıtılması suretiyle kiralama süresi boyunca olduğu döneme ait gelir tablosuna kaydedilir.

n. İlişkili Taraflar

Konsolide mali tablolarda, Grup'un önemli yönetim personeli ve Yönetim Kurulu üyeleri, aileleri ve onlar tarafından kontrol edilen veya onlara bağlı şirketler, iştirak ve bağlı ortaklıklar, ilişkili taraflar ("İlişkili Taraflar") olarak kabul ve ifade edilmişlerdir.

o. Finansal Bilgilerin Bölümlere Göre Raporlanması

Grup'un risk ve getiri oranları ürettiği mal ve hizmetlerdeki farklılıklardan etkilendiği için bölüm bilgilerinin raporlanmasına yönelik olarak endüstriyel bölümler belirlenmiştir.

ö. İnşaat Sözleşmeleri:

Bulunmamaktadır.

p. Durdurulan Faaliyetler

Durdurulan faaliyetler, bir Şirket'in elden çıkardığı veya satılmaya hazır değer olarak sınıflandırdığı, faaliyetleri ile nakit akımları Şirket'in bütününden ayrı tutulabilir bir bölümdür. Durdurulan faaliyetler; ayrı bir faaliyet alanı veya coğrafi faaliyet bölgesini ifade eder, satış veya elden çıkarmaya yönelik ayrı bir planın parçasıdır veya satma amacıyla alınmış bir bağlı ortaklıktır.

r. Devlet Teşvik ve Yardımları:

Bulunmamaktadır.

s. Yatırım Amaçlı Gayrimenkuller

Bulunmamaktadır.

ş. Kurum Kazancı Üzerinden Hesaplanan Vergiler

Kurumlar Vergisi

Mali tablolarda yer alan gelir vergileri, cari yıl vergisi ile ertelenmiş vergilerdeki değişimi içermektedir. Grup, dönem sonuçları üzerinden cari ve ertelenmiş vergileri hesaplamaktadır.

İş Girişim Sermayesi Yatırım Ortaklığı A.Ş., Kurumlar Vergisi Kanunu'nun 5. Maddesi d-3 bendine göre Kurumlar Vergisi'nden istisnadır. Ayrıca, girişim sermayesi kazançları, geçici vergi uygulamasına da tabi değildir.

Gelir Vergisi Kanunu'nun 94. maddesinin 6/a i fıkrası ve Bakanlar Kurulu Kararı ile risk sermayesi yatırım ortaklıklarının portföy işletmeciliği kazançları üzerinden yapılacak vergi tevkifatı oranı da % 0 olarak belirlenmiştir.

Grup'un bağlı ortaklıkları, Türkiye'de geçerli olan gelir ve kurumlar vergisine tabidir. Ancak, Grup'un bağlı ortaklıklarından Nevotek, 5035 sayılı Kanun ile 4691 sayılı Teknoloji Geliştirme Bölgeleri Kanunu'nun geçici 2. maddesine göre Teknoloji Geliştirme Bölgesinde faaliyet gösteren bir gelir ve kurumlar vergisi mükellefi olup, Şirket'in münhasıran bu bölgedeki yazılım ve AR-GE faaliyetlerinden elde ettiği kazançları 31.12.2013 tarihine kadar gelir ve kurumlar vergisinden müstesnadır.

Aynı zamanda bu bölgelerde çalışan araştırmacı, yazılımcı ve AR-GE personelinin bu görevleri ile ilgili ücretleri 31.12.2013 tarihine kadar her türlü vergiden müstesnadır.

Nevotek'in cari dönem yazılım ve AR-GE faaliyetlerinden elde ettikleri kazançları dışında diğer faaliyet sonuçlarına ilişkin tahmini vergi yükümlülükleri çıkmadığından dolayı ekli mali tablolarda vergi karşılığı ayrılmamıştır.

Vergiye tabi kurum kazancı üzerinden tahakkuk ettirilecek kurumlar vergisi oranı, ticari kazancın tespitinde gider yazılan vergi matrahından indirilemeyen giderlerin eklenmesi ve vergiden istisna kazançlar, vergiye tabi olmayan gelirler ve diğer indirimler (varsa geçmiş yıl zararları ve tercih edildiği takdirde kullanılan yatırım indirimleri) düşüldükten sonra kalan matrah üzerinden hesaplanmaktadır.

2007 yılında uygulanan vergi oranı %20'dir. (2006: %20)

Türkiye'de geçici vergi üçer aylık dönemler itibariyle hesaplanmakta ve tahakkuk ettirilmektedir. 2007 yılı kurum kazançlarının geçici vergi dönemleri itibariyle vergilendirilmesi aşamasında kurum kazançları üzerinden hesaplanması gereken geçici vergi oranı %20'dir (2006: %20).

Zararlar, gelecek yıllarda oluşacak vergilendirilebilir kardan düşülmek üzere, maksimum 5 yıl taşınabilir. Ancak oluşan zararlar geriye dönük olarak, önceki yıllarda oluşan karlardan düşülemez.

Türkiye'de vergi değerlendirmesiyle ilgili kesin ve kati bir mutabakatlaşma prosedürü bulunmamaktadır. Şirketler ilgili yılın hesap kapama dönemini takip eden yılın 1 - 25 Nisan tarihleri arasında (özel hesap dönemine sahip olanlarda dönem kapanışını izleyen dördüncü ayın 1 - 25 tarihleri arasında) vergi beyannamelerini hazırlamaktadır. Vergi Dairesi tarafından bu beyannameler ve buna baz olan muhasebe kayıtları 5 yıl içerisinde incelenerek değiştirilebilir.

Gelir Vergisi Stopajı

Kurumlar vergisine ek olarak, dağıtılması durumunda kar payı elde eden ve bu kar paylarını kurum kazancına dahil ederek beyan eden tam mükellef kurumlara ve yabancı şirketlerin Türkiye'deki şubelerine dağıtılanlar hariç olmak üzere kar payları üzerinden ayrıca gelir vergisi stopajı hesaplanması gerekmektedir. Gelir vergisi stopajı 24 Nisan 2003 tarihinden itibaren tüm şirketlerde %10 olarak uygulanmaktadır. Bu oran, 5520 Sayılı Kanun'un 15' inci Maddesi'nde 21 Haziran 2006 tarihinden geçerli olmak üzere %15 olarak belirlenmiştir. Ancak yeni Bakanlar Kurulu Kararı ile değiştirilinceye kadar %10 oranı uygulanmıştır. 23 Temmuz 2006 tarihinde Resmi Gazete'de yayımlanan Bakanlar Kurulu Kararı ile 23 Temmuz 2006 tarihinden itibaren gelir vergisi stopajının %10'dan %15'e çıkartılmasına karar verilmiştir. Dağıtılmayıp sermayeye ilave edilen kar payları gelir vergisi stopajına tabi değildir.

24 Nisan 2003 tarihinden önce alınmış yatırım teşvik belgelerine istinaden yararlanılan yatırım indirimi tutarı üzerinden %19,8 vergi tevkifatı yapılması gerekmektedir. Bu tarihten sonra kurumlar, faaliyetlerinde kullanmak üzere satın aldıkları veya imal ettikleri amortismanla tâbi iktisadî kıymetlerin maliyet bedellerinin % 40'ını vergi matrahlarının tespitinde ilgili kazançlarından yatırım indirimi istisnası olarak indirim konusu yaparlar. Teşvik belgesiz yatırım harcamaları da bu kapsamda değerlendirilir. Yararlanılan teşvik belgesiz yatırım harcamalarından vergi tevkifatı yapılmamaktadır.

Yatırım indirimi uygulaması 1 Ocak 2006 tarihinden geçerli olmak üzere yürürlükten kaldırılmıştır. Ancak, şirketlerin vergilendirilebilir kazançlarının yetersiz olması sebebiyle, 31 Aralık 2005 tarihi itibarıyla yararlanamadığı yatırım indirimi tutarı sonraki yıllarda elde edilecek vergilendirilebilir kazançlardan düşülmek üzere sonraki yıllara taşınabilir. Bununla birlikte, taşınan yatırım indirimini sadece 2006, 2007 ve 2008 yıllarına ait kazançlarından indirebilir. 2008 yılı kurum kazancından indirilemeyen yatırım indirimi tutarının sonraki dönemlere devri mümkün değildir.

Şirketlerin 2006, 2007 ve 2008 yıllarının kurumlar vergisi hesabında, taşınan yatırım indirimini vergilendirilebilir kazançlarından düştikleri takdirde uygulayacakları kurumlar vergisi oranı %30 olacaktır. Taşınan yatırım indiriminden faydalanılmaması durumunda ise kurumlar vergisi oranı %20 olarak dikkate alınacak ve faydalanılmayan yatırım indirimi hakkı ortadan kalkacaktır.

Enflasyona Göre Düzeltilmiş Vergi Hesaplamaları

2003 yılı ve önceki dönemlerde, sabit kıymetlerin ve buna bağlı olarak amortismanlarının senelik olarak yeniden değerlemeye tabi tutulmaları haricinde; vergiye esas dönem karı enflasyona göre düzeltilmiş tutarları üzerinden hesaplanmamaktaydı. 30 Aralık 2003 tarih ve 25332 Sayılı Resmi Gazete'de yayımlanan 5024 Sayılı Kanun ile Türkiye'de enflasyon muhasebesi uygulamasının 2004 yılı ve sonraki dönemlerde geçerli olacak şekilde; enflasyon oranının kanunda belirlenen sınırlara ulaşması durumunda uygulanmasını gerekmektedir. Vergi mevzuatındaki enflasyon muhasebesi ilkeleri Seri XI No:20 sayılı Tebliğ standardındaki hükümlerden önemli ölçüde farklılık göstermemektedir. 2004 yılı için enflasyon belirli kriterleri aştığı için 5024 Sayılı Kanun'a göre Şirket enflasyon düzeltmesi yapmış olup bu bakiyeler 1 Ocak 2005 tarihi itibarıyla yasal kayıtlar için açılış bakiyesi olarak alınmıştır. 2005 yılı ve takip eden yıllarda kanunun belirlediği kriterler gerçekleşmediği için enflasyon muhasebesi uygulanmamıştır.

Ertelenmiş vergi

Ertelenmiş vergi aktifi ve pasifi, bazı gelir ve gider kalemlerin muhasebe ve vergisel açılardan farklı değerlendirilmeleri sonucunda ortaya çıkan zamanlama farklılıklarını baz alarak, yükümlülük metoduna göre hesaplanmaktadır.

Ertelenmiş vergi pasifi, oluşan vergilendirilebilir tüm zamanlama farklılıkları için hesaplanmakta olup, ertelenmiş vergi aktifi ise sadece ortaya çıkacak bu aktifin itfa edilebileceği, vergilendirilebilir bir karın gelecekte oluşması beklendiğinde kayıtlara alınmaktadır. Bu varlıktan yararlanılamayacağı anlaşıldığı oranda ise ilgili varlıktan tenzil edilerek karşılık ayrılır.

Ertelenmiş vergi, varlıkların oluştuğu veya yükümlülüklerin yerine getirildiği dönemde geçerli olan vergi oranları üzerinden hesaplanır ve gelir tablosuna gider veya gelir olarak kaydedilir.

Ertelenen vergi yükümlülüğü veya varlığı, varlıkların ve yükümlülüklerin mali tablolarda gösterilen değerleri ile yasal vergi matrahı hesabında dikkate alınan tutarları arasındaki geçici farklılıkların bilanço yöntemine göre ve yasalaşmış vergi oranları dikkate alınarak hesaplanmasıyla belirlenmektedir.

Peşin ödenen Kurumlar Vergisi, ödenecek Kurumlar Vergisi tutarlarıyla ilişkili olduğundan netleştirilmektedir. Ertelenmiş vergi aktif ve pasifi de aynı şekilde netleştirilmektedir.

t. Çalışanlara Sağlanan Faydalar/ Kıdem Tazminatları

Türk Yasaları ve sendika sözleşmelerine göre kıdem tazminatı emeklilik veya işten çıkarılma durumunda ödenmektedir. SPK Seri:XI No:25 sayılı Tebliğ'in Kısım 29 Standardı "Çalışanlara Sağlanan Faydalar" Türk Kıdem Tazminatı uygulamasını belirlenmiş bir kazanç sistemi olarak tanımlamaktadır. SPK Seri:XI No:25 sayılı Tebliğ'in Kısım 29 Standardı ile, gelecek dönemde hak edilecek olan kıdem tazminatı tutarı, tahmin edilen enflasyon oranı ile uygun olan bir iskonto oranının neti üzerinden bilanço tarihindeki değerine getirilmektedir.

u. Emeklilik Planları

Bulunmamaktadır.

ü. Tarımsal Faaliyetler

Bulunmamaktadır.

v. Nakit Akım Tablosu

Nakit akım tablosunda, döneme ilişkin hazır değerlerdeki değişimler; esas, yatırım ve finansman faaliyetlerine dayalı bir biçimde sınıflandırılarak raporlanmıştır. Hazır değerler, kısa vadeli yükümlülükler için elde bulundurulmuş ve yatırım amacıyla veya diğer amaçlarla kullanılmayan kasa, banka gibi varlıklardır.

y. Hazır deęerler

Hazır deęerler, kasadaki nakit ve bankalardaki vadesiz hesaplar ile kolayca nakte çevrilebilecek, vadesi yakın olan kısa vadeli likit yatırımlardan oluşmaktadır.

z. Muhasebe Tahminleri

Mali tabloların SPK Seri: XI No:25 sayılı Teblię'e göre hazırlanması sırasında Yönetim'in, bilanço tarihi itibarıyla mali tablolarda yer alan varlıklar ve yükümlülüklerin bilanço deęerlerini, bilanço dışı yükümlülüklerle ilişkin açıklamaları, dönem içerisinde oluşan gelir ve giderlerin tutarlarını etkileyebilecek tahmin ve varsayımlarda bulunması gerekmektedir. Gerçek sonuçlar, bu tahminlerden farklılık gösterebilmektedir.

4. HAZIR DEĞERLER

	31 Aralık 2007	31 Aralık 2006
Kasa	1.150	556
Vadesiz mevduat	266.588	382.520
Vadeli mevduat	-	30.837.681
Ters repo (*)	24.344	2.044.239
	<u>292.082</u>	<u>33.264.996</u>

(*) 2 Ocak 2008 vadeli olup faiz oranı % 14,45'dir. (31 Aralık 2006: 4 Ocak 2007 vadeli olup faiz oranı %14,66'dır.)

Vadeli Mevduat:

31 Aralık 2007 itibariyle Grup'un vadeli mevduatı bulunmamaktadır.

Döviz Birimi	Faiz oranı %	Vade	31 Aralık 2006
YTL	17,43	04.01.2007	15.653.757
ABD Doları	5,10	23.01.2007	985.055
ABD Doları	4,25	05.01.2007	14.198.869
			<u>30.837.681</u>

Grup'un bankalarda bloke mevduatı bulunmamaktadır.

5. MENKUL KIYMETLER (NET)

	31 Aralık 2007	31 Aralık 2006
Devlet tahvili ve hazine bonosu	41.178.256	13.378.493
Döviz cinsi tahvil	8.212.632	7.690.458
Hisse senedi	4.770.242	5.393.893
Yatırım fonu	23.681.635	17.717.057
Menkul kıymet değer düşüklüğü karşılığı (-)	(1.488.620)	(944.845)
	<u>76.354.145</u>	<u>43.235.056</u>

6. FİNANSAL BORÇLAR (NET)

	31 Aralık 2007	31 Aralık 2006
Kısa vadeli banka kredileri	403.910	111.977
Uzun vadeli kredilerin kısa vadeli kısmı	-	-
	403.910	111.977
Uzun vadeli banka kredileri	-	340.390
Toplam finansal borçlar	403.910	452.367

Kısa vadeli banka kredileri ve uzun vadeli kredilerin kısa vade anapara taksit ve faizleri aşağıdakilerden oluşmaktadır:

Döviz Birimi	Faiz Oranı %	31 Aralık 2007	Faiz Oranı %	31 Aralık 2006
YTL	-	7.027	21	20.000
YTL	Libor + 0,03	105.475	-	-
ABD Doları	(*)	291.408	Libor + 0,03	91.977
		403.910		111.977

(*)Türkiye Teknoloji Geliştirme Vakfı'ndan proje bazlı olarak alınmış 250.200 USD tutarındaki kredi faizsiz olup geri ödemesi 1 Nisan 2008 tarihinde yapılacaktır.

Uzun vadeli kredilerin vade analizi aşağıdaki gibidir.

	31 Aralık 2007	31 Aralık 2006
1-2 yıl içerisinde ödenecek	-	170.195
2-4 yıl içerisinde ödenecek	-	170.195
	-	340.390

7. TİCARİ ALACAK VE BORÇLAR (NET)

KISA VADELİ TİCARİ ALACAKLAR (NET)

	31 Aralık 2007	31 Aralık 2006
Ticari Alacaklar	2.994.379	1.749.241
Ticari Alacaklar Reeskontu (-)	(75.397)	(38.717)
Şüpheli Ticari Alacaklar	42.395	28.674
Şüpheli Ticari Alacaklar Karşılığı (-)	(42.395)	(28.674)
	<u>2.918.982</u>	<u>1.710.524</u>

UZUN VADELİ TİCARİ ALACAKLAR (NET)

	31 Aralık 2007	31 Aralık 2006
Verilen depozito ve teminatlar	13.161	11.500
	<u>13.161</u>	<u>11.500</u>

TİCARİ BORÇLAR (NET)

	31 Aralık 2007	31 Aralık 2006
Ticari borçlar	193.231	8.263
Ticari borçlar reeskontu	(922)	(84)
Diğer ticari borçlar	-	64.315
	<u>192.309</u>	<u>72.494</u>

8. FİNANSAL KİRALAMA ALACAKLARI VE BORÇLARI (NET)

Bulunmamaktadır. (31 Aralık 2006: Bulunmamaktadır)

9. İLİŞKİLİ TARAFLARDAN ALACAKLAR VE BORÇLAR

	31 Aralık 2007	31 Aralık 2006
<u>İlişkili taraflardan alacaklar</u>		
Ode Yalıtım Sanayi ve Ticaret A.Ş.	1.770	-
Beyaz Filo Oto Kiralama A.Ş.	2.071	-
Ortopro Tıbbi Aletler Sanayi ve Ticaret A.Ş.	4.143	-
Meg Elektronik A.Ş.	-	90.759
	<u>7.984</u>	<u>90.759</u>

	31 Aralık 2007	31 Aralık 2006
<u>İlişkili taraflara borçlar</u>		
Personele borçlar	107.354	10.698
İş Faktoring Finansman Hizmetleri A.Ş.	317.382	95.000
İş Net Elektronik Bilgi Üretim Dağıtım Ticaret ve İletişim Hizmetleri A.Ş.	1.710	-
Anadolu Sigorta A.Ş.	1.594	-
İş Merkezleri Yönetim ve İşletim A.Ş.	652	-
T. İş Bankası A.Ş.	11.813	-
İş Yatırım Menkul Değerler A.Ş.	1.312	-
	<u>441.817</u>	<u>105.698</u>

Dönem içinde ilişkili şirketlerden yapılan alımlar ve ilişkili şirketlere ödenen giderler aşağıdaki gibidir:

	1 Ocak - 31 Aralık 2007	1 Ocak - 31 Aralık 2006
<u>Hizmet Gelirleri</u>		
Step Halıcılık ve Mağazacılık Sanayi ve Tic. A.Ş.	23.419	-
Beyaz Filo Oto Kiralama	23.419	-
Ode Yalıtım Sanayi ve Ticaret A.Ş.	7.500	-
Ortopro Tıbbi Aletler Sanayi ve Ticaret A.Ş.	3.511	-
	<u>57.849</u>	<u>-</u>
<u>Kira Gideri</u>		
İş Gayrimenkul Yatırım Ortaklığı A.Ş.	120.337	147.227
<u>İşlem ve Danışmanlık Komisyon Gideri</u>		
T. İş Bankası A.Ş.	28.005	14.706
İş Yatırım Menkul Değerler A.Ş.	252.956	232.075
	<u>280.961</u>	<u>246.781</u>
<u>Genel Giderler</u>		
İş Merkezleri Yönetim ve İşletim A.Ş.	<u>46.859</u>	<u>41.072</u>
<u>Sigorta Giderleri</u>		
Anadolu Sigorta A.Ş.	<u>32.798</u>	<u>21.910</u>

	1 Ocak - 31 Aralık 2007	1 Ocak - 31 Aralık 2006
<u>Faiz Geliri</u>		
T. İş Bankası A.Ş.	2.275.998	713.250
<u>Faiz Gideri</u>		
İş Faktoring A.Ş.	22.873	-
T. İş Bankası A.Ş.	27.721	-
	<u>50.594</u>	<u>-</u>
<u>Hizmet Giderleri</u>		
İşnet Elektronik Bilgi Ürt. Dağ. Tic. Ve İlt. Hizm. A.Ş.	24.259	6.322
Probil Bilgi İşlem Destek ve Danış. San. ve Tic. A.Ş.	5.239	-
ATT Technology Management BV	34.998	-
Beyaz Filo Oto Kiralama A.Ş.	20.925	-
Meg Elektrik Elektronik Bilgi ve İletişim Sistemleri	298.266	-
	<u>383.687</u>	<u>6.322</u>
<u>Üst düzey yönetici personele sağlanan brüt faydalar</u>		
Kısa dönemli faydalar (Ücret, prim ve ikramiye)	1.124.899	806.158
	<u>1.124.899</u>	<u>806.158</u>

10. DİĞER ALACAKLAR VE YÜKÜMLÜLÜKLER

KISA VADELİ DİĞER ALACAKLAR

	31 Aralık 2007	31 Aralık 2006
İş avansları	80.455	77.056
Peşin ödenen vergiler ve fonlar	737.767	-
Devreden KDV	152.014	109.227
	<u>970.236</u>	<u>186.283</u>

KISA VADELİ DİĞER YÜKÜMLÜLÜKLER (NET)

	31 Aralık 2007	31 Aralık 2006
Ödenecek vergi ve harçlar	89.503	35.321
Ödenecek SSK primleri	36.641	27.001
Gider tahakkukları	73.128	35.667
Diğer tahakkuk ve yükümlülükler	40	214
	<u>199.312</u>	<u>98.203</u>

11. CANLI VARLIKLAR (NET)

Bulunmamaktadır. (31 Aralık 2006: Bulunmamaktadır)

12. STOKLAR (NET)

	31 Aralık 2007	31 Aralık 2006
Ticari Mallar	28.905	11.044
	<u>28.905</u>	<u>11.044</u>

13. DEVAM EDEN İNŞAAT SÖZLEŞMELERİ ALACAKLARI VE HAKEDİŞ BEDELLERİ

Bulunmamaktadır. (31 Aralık 2006: Bulunmamaktadır)

14. ERTELENEN VERGİ VARLIKLARI VE YÜKÜMLÜLÜKLERİ

Grup, vergiye esas yasal mali tabloları ile SPK Muhasebe Standartlarına göre hazırlanmış mali tabloları arasındaki farklılıklardan kaynaklanan geçici zamanlama farkları için ertelenmiş vergi aktifi ve pasifini muhasebeleştirilmektedir. Söz konusu farklılıklar genellikle bazı gelir ve gider kalemlerinin vergiye esas tutarları ile SPK Muhasebe Standartlarına göre hazırlanan mali tablolarda farklı dönemlerde yer almasından kaynaklanmakta olup aşağıda açıklanmaktadır.

Zamanlama farklılıkları, muhasebe ve vergi amaçlı kaydedilen gelir ve giderlerin yıllar arasında meydana gelen farklarından kaynaklanmaktadır. Zamanlama farklılıkları, maddi varlıklar amortisman farkları ile alacaklar ve borçların reeskontu ve kıdem tazminatı karşılığı tutarları üzerinden hesaplanmaktadır.

Ertelenmiş vergi hesaplamasında cari yıl için %20 oranı kullanılmıştır. (2006: %20)

	31 Aralık 2007	31 Aralık 2006
Ertelenmiş vergiye baz teşkil eden zamanlama farklılıkları		
Maddi/maddi olmayan varlıkların amortisman farklılıkları	32.669	33.561
Kıdem tazminatı	(6.373)	(3.717)
Kullanılmamış izin karşılığı	(31.218)	(21.395)
Alacak reeskontu	(75.397)	(38.717)
Şüpheli alacak karşılığı	(18.635)	-
Borç karşılıkları	(24.355)	-
Borç reeskontu	922	84
	<u>(122.387)</u>	<u>(30.184)</u>
Ertelenmiş vergi (aktifleri) / pasifleri:		
Maddi varlıkların amortisman farklılıkları	6.534	6.712
Kıdem tazminatı	(1.275)	(743)
Kullanılmamış izin karşılığı	(6.244)	(4.279)
Alacak reeskontu	(15.079)	(7.743)
Şüpheli alacak karşılığı	(3.727)	-
Borç karşılıkları	(4.871)	-
Borç reeskontu	184	17
Ertelenmiş Vergi Aktifi	<u>(24.478)</u>	<u>(6.036)</u>
Karşılık	24.478	-
Ertelenmiş Vergi Aktifi (net)	<u>-</u>	<u>(6.036)</u>
	1 Ocak - 31 Aralık 2007	1 Ocak - 31 Aralık 2006
Ertelenmiş vergi (aktif) / pasifi hareketleri:		
1 Ocak, açılış bakiyesi	(6.036)	852
Ertelenmiş vergi gideri	6.036	(6.888)
31 Aralık kapanış bakiyesi	<u>-</u>	<u>(6.036)</u>

15. DİĞER CARİ / CARİ OLMAYAN VARLIKLAR VE KISA / UZUN VADELİ YÜKÜMLÜLÜKLER

DİĞER CARİ/DÖNEN VARLIKLAR

	31 Aralık 2007	31 Aralık 2006
Gelecek aylara ait giderler	26.446	13.972
Hisse senedi satım alacağı	-	83.500
	<u>26.446</u>	<u>97.472</u>

16. FİNANSAL VARLIKLAR

	Pay %	31 Aralık 2007	Pay %	31 Aralık 2006
<u>İştirakler</u>				
Türkmed (*)	27,03	781.507	-	-
Ortopro (**)	29,50	3.555.814	-	-
Ode (***)	17,24	8.681.141	-	-
Beyaz Filo	15,69	2.846.604	15,69	4.240.826
Probil	10,00	1.302.231	10,00	1.442.716
ITD	34,98	1.236.678	34,98	474.391
Step	33,33	1.556.439	33,33	1.544.756
Tüyap (****)	-	-	29,75	15.366.213
		<u>19.960.414</u>		<u>23.068.902</u>

İştirakler ekli konsolide mali tablolarda özkaynak metoduyla muhasebeleştirilmiştir.

(*) Şirket, Türkmed'in %27,03 oranındaki hissesine karşılık toplam 2.500.000 ABD Doları bedeli 17 Aralık 2007 tarihinde nakden ve peşinen sermaye artışına iştirak ve ortaklardan pay alım bedeli olarak ödemiş olup ortaklık işlemlerini tamamlamıştır.

(**) Şirket, Ortopro'nun %29,50 oranındaki hissesine karşılık toplam 6.000.000 ABD Doları bedeli 10 Aralık 2007 tarihinde nakden ve peşinen sermaye artışına iştirak bedeli olarak ödemiş olup ortaklık işlemlerini tamamlamıştır.

(***) Şirket, Ode'nin %17,24 oranındaki hissesine karşılık toplam 5.000.000 ABD Doları bedeli 9 Temmuz 2007 tarihinde nakden ve peşinen sermaye artışına iştirak bedeli olarak ödemiş olup ortaklık işlemlerini tamamlamıştır.

(****) 16 Şubat 2007 tarihi itibarıyla İş Girişim Sermayesi, Tüyap'ta sahibi bulunduğu toplam % 29,75 oranındaki payların tamamını, Tüyap'ın kurucu ortaklarının çoğunluk pay sahibi olduğu Fuar Destek Hizmetleri A.Ş.'ye 10.791.667 ABD Doları karşılığında satmıştır.

17. POZİTİF / NEGATİF ŞEREFİYE (NET)

	31 Aralık 2007	31 Aralık 2006
Pozitif şerefiye	7.310.767	2.120.536
Negatif şerefiye	(1.824.907)	(9.048)
Net Şerefiye	<u>5.485.860</u>	<u>2.111.488</u>

Pozitif Şerefiye:

	1 Ocak - 31 Aralık 2007	1 Ocak - 31 Aralık 2006
Pozitif şerefiye-açılış bakiyesi	2.120.536	14.621.325
İştirak satışı nedeniyle çıkış (*)	(169.682)	(14.298.601)
Girişler (**)	5.595.508	1.909.243
Şerefiye itfa payı	(235.595)	(111.431)
Pozitif şerefiye-kapanış bakiyesi	<u>7.310.767</u>	<u>2.120.536</u>

(*) Cari yıl çıkışı, Şirket'in elinde bulunan Tüyap hisselerini 16 Şubat 2007 tarihinde satmasından kaynaklanmaktadır.

(**) Cari yıl girişi, Şirket'in Ortopro hisselerini 10 Aralık 2007 ve Türkmed hisselerini 17 Aralık 2007 tarihinde almasından kaynaklanmaktadır.

Negatif Şerefiye:

	1 Ocak - 31 Aralık 2007	1 Ocak - 31 Aralık 2006
Negatif şerefiye-açılış bakiyesi	(9.048)	(18.096)
Girişler (***)	(2.027.674)	-
İtfa payı	211.815	9.048
Negatif şerefiye-kapanış bakiyesi	<u>(1.824.907)</u>	<u>(9.048)</u>

(***) Cari yıl girişi, Şirket'in Ode hisselerini 9 Temmuz 2007 tarihinde almasından kaynaklanmaktadır.

18. YATIRIM AMAÇLI GAYRİMENKULLER

Bulunmamaktadır. (31 Aralık 2006: Bulunmamaktadır)

19. MADDİ VARLIKLAR (NET)

	Arazi ve Arsalar	Tesis, Makina ve Cihazlar	Taşıtlar	Demirbaşlar	Özel Maliyetler	Toplam
Maliyet değeri						
1 Ocak 2006 açılış bakiyesi	740.614	141.930	483.272	11.948.282	6.148.383	19.462.481
Alımlar	-	47.633	-	15.467	-	63.100
Satışlar	-	-	-	(2.659)	-	(2.659)
Bağlı ortaklık satışı nedeniyle çıkışlar	(740.614)	-	(408.521)	(11.577.703)	(5.719.045)	(18.445.883)
31 Aralık 2006 kapanış bakiyesi	-	189.563	74.751	383.387	429.338	1.077.039
1 Ocak 2007 açılış bakiyesi	-	189.563	74.751	383.387	429.338	1.077.039
Alımlar	-	53.261	-	64.986	-	118.247
Satışlar	-	(3.512)	(74.751)	-	-	(78.263)
31 Aralık 2007 kapanış bakiyesi	-	239.312	-	448.373	429.338	1.117.023
Birikmiş amortismanlar (-)						
1 Ocak 2006 açılış bakiyesi	-	(76.014)	(283.705)	(4.263.646)	(2.791.393)	(7.414.758)
Dönem gideri	-	(37.708)	(14.950)	(49.252)	(22.647)	(124.557)
Satışlar	-	-	-	532	-	532
Bağlı ortaklık satışı nedeniyle çıkışlar	-	-	236.363	3.964.156	2.400.844	6.601.363
31 Aralık 2006 kapanış bakiyesi	-	(113.722)	(62.292)	(348.210)	(413.196)	(937.420)
1 Ocak 2007 açılış bakiyesi	-	(113.722)	(62.292)	(348.210)	(413.196)	(937.420)
Dönem gideri	-	(42.049)	(3.738)	(30.067)	(8.041)	(83.895)
Satışlar	-	2.853	66.030	-	-	68.883
31 Aralık 2007 kapanış bakiyesi	-	(152.918)	-	(378.277)	(421.237)	(952.432)
31 Aralık 2006 itibariyle Net Defter Değeri	-	75.841	12.459	35.177	16.142	139.619
31 Aralık 2007 itibariyle Net Defter Değeri	-	86.394	-	70.096	8.101	164.591

20. MADDİ OLMAYAN VARLIKLAR (NET)

	Geliştirme Maliyetleri	Diğer	Toplam
Maliyet değeri			
1 Ocak 2006 açılış bakiyesi	848.407	268.036	1.116.443
Alımlar	715.964	2.339	718.303
Bağlı ortaklık satışı nedeniyle çıkışlar	-	(212.783)	(212.783)
31 Aralık 2006 kapanış bakiyesi	1.564.371	57.592	1.621.963
1 Ocak 2007 açılış bakiyesi	1.564.371	57.592	1.621.963
Alımlar	871.581	46.174	917.755
31 Aralık 2007 kapanış bakiyesi	2.435.952	103.766	2.539.718
Birikmiş itfa payları (-)			
1 Ocak 2006 açılış bakiyesi	(194.447)	(97.540)	(291.987)
Dönem gideri	(281.155)	(11.963)	(293.118)
Bağlı ortaklık satışı nedeniyle çıkışlar	-	66.194	66.194
31 Aralık 2006 kapanış bakiyesi	(475.602)	(43.309)	(518.911)
1 Ocak 2007 açılış bakiyesi	(475.602)	(43.309)	(518.911)
Dönem gideri	(484.888)	(28.037)	(512.925)
31 Aralık 2007 kapanış bakiyesi	(960.490)	(71.346)	(1.031.836)
31 Aralık 2006 itibariyle Net Defter Değeri	1.088.769	14.283	1.103.052
31 Aralık 2007 itibariyle Net Defter Değeri	1.475.462	32.420	1.507.882

21. ALINAN AVANSLAR

Bulunmamaktadır. (31 Aralık 2006: Bulunmamaktadır)

22. EMEKLİLİK PLANLARI

Bulunmamaktadır. (31 Aralık 2006: Bulunmamaktadır)

23. BORÇ KARŞILIKLARI

KISA VADELİ BORÇ KARŞILIKLARI

KISA VADELİ BORÇ KARŞILIKLARI	31 Aralık 2007	31 Aralık 2006
Yıllık izin karşılığı	98.855	88.022
	<u>98.855</u>	<u>88.022</u>

UZUN VADELİ BORÇ KARŞILIKLARI

Kıdem Tazminatı Karşılığı

Yürürlükteki İş Kanunu hükümleri uyarınca, çalışanlardan kıdem tazminatına hak kazanacak şekilde iş sözleşmesi sona erenlere, hak kazandıkları yasal kıdem tazminatlarının ödenmesi yükümlülüğü bulunmaktadır. Ayrıca, halen yürürlükte bulunan 506 sayılı Sosyal Sigortalar Kanununun 6 Mart 1981 tarih, 2422 sayılı ve 25 Ağustos 1999 tarih, 4447 sayılı yasalar ile değişik 60'ıncı maddesi hükmü gereğince kıdem tazminatını alarak işten ayrılma hakkı kazananlara da yasal kıdem tazminatlarını ödeme yükümlülüğü bulunmaktadır.

31 Aralık 2007 tarihi itibarıyla ödenecek kıdem tazminatı, aylık 2.030,19 YTL (31 Aralık 2006: 1.857,44 YTL) tavanına tabidir.

Kıdem tazminatı yükümlülüğü yasal olarak herhangi bir fonlamaya tabi değildir.

Kıdem tazminatı yükümlülüğü, Grubun çalışanların emekli olmasından doğan gelecekteki olası yükümlülüğün bugünkü değerinin tahminine göre hesaplanır. Seri XI No:25 sayılı Tebliğ, Kısım 29 ("Çalışanlara Sağlanan Faydalar"), grubun yükümlülüklerini tanımlanmış fayda planları kapsamında aktüeryal değerlendirme yöntemleri kullanılarak geliştirilmesini öngörür. Buna uygun olarak, toplam yükümlülüklerin hesaplanmasında kullanılan aktüeryal varsayımlar aşağıda belirtilmiştir:

Esas varsayım, her hizmet yılı için olan azami yükümlülüğün enflasyona paralel olarak artmasıdır. Dolayısıyla, uygulanan iskonto oranı, gelecek enflasyon etkilerinin düzeltilmesinden sonraki beklenen reel oranı ifade eder. 31 Aralık 2007 tarihi itibarıyla, ekli konsolide mali tablolarda karşılıklar, çalışanların emekliliğinden kaynaklanan geleceğe ait olası yükümlülüğünün bugünkü değeri tahmin edilerek hesaplanır.

31 Aralık 2007 tarihi itibarıyla karşılıklar yıllık %5 enflasyon oranı ve %11 iskonto oranı varsayımına göre, %5,71 reel iskonto oranı ile hesaplanmıştır (31 Aralık 2006: % 5 enflasyon oranı, %11 iskonto oranı ve %5,71 reel iskonto oranı). Kıdem tazminatı tavanı altı ayda bir revize

olup, Grup'un kıdem tazminatı karşılığının hesaplanmasında 31 Aralık 2007 tarihi itibariyle 1 Ocak 2008 tarihinden itibaren geçerli tavan olan 2.087,92 YTL göz önüne alınmıştır.

	1 Ocak - 31 Aralık 2007	1 Ocak - 31 Aralık 2006
1 Ocak itibariyle karşılık	11.681	279.308
Dönem gideri	8.520	(13.033)
Dönem içinde ödenen kıdem tazminatı	(3.983)	(1.661)
Bağlı ortaklık satışı nedeniyle çıkışlar	-	(252.933)
31 Aralık itibariyle karşılık	<u>16.218</u>	<u>11.681</u>

24. ANA ORTAKLIK DIŞI PAYLAR / ANA ORTAKLIK DIŞI KAR ZARAR

31 Aralık 2007 tarihi itibari ile ana ortaklık dışı pay bulunmamaktadır (31 Aralık 2006: Bulunmamaktadır).

25. SERMAYE / KARŞILIKLI İŞTİRAK SERMAYE DÜZELTMESİ

SERMAYE	Adı	Grubu	31 Aralık 2007		31 Aralık 2006	
			Pay Oranı %	Pay Tutarı	Pay Oranı %	Pay Tutarı
	İş Yatırım Menkul Değerler A.Ş.	A	8,89	2.080.000	8,89	2.000.000
	İş Yatırım Menkul Değerler A.Ş.	B	11,19	2.619.500	11,19	2.518.750
	Türkiye Teknoloji Geliştirme Vakfı	B	11,11	2.600.000	11,11	2.500.000
	Türkiye Sınai Kalkınma Bankası A.Ş.	B	16,67	3.900.000	16,67	3.750.000
	Diğer	B	12	2.808.000	12	2.700.000
	Halka Açık Sermaye	B	40,14	9.392.500	40,14	9.031.250
	Nominal Sermaye		100	23.400.000	100	22.500.000

İş Girişim 2007 yılında, 2006 dönem karından %4 oranında bedelsiz sermaye artırımını yaparak sermayesini 900.000 YTL artırarak 23.400.000 YTL'ye yükseltmiştir.

Çıkarılmış sermayenin 22.500.000 YTL'den 23.400.000 YTL'ye artırılmasına ilişkin Sermaye Piyasası Kurulu'ndan alınan 24.07.2007 tarih ve 521 sayılı Sermaye Artırımının Tamamlanmasına İlişkin Belge 27.07.2007 tarihinde tescil edilmiş ve tescil işlemi 01.08.2007 tarih ve 6864 sayılı Türkiye Ticaret Sicil Gazetesinde ilan edilmiştir.

İş Girişim'in 23.400.000 YTL'ye çıkarılmış nominal sermayesinin 2.080.000 YTL'si A Grubu, 21.320.000 YTL'si B Grubu paylardan oluşmaktadır. A Grubu pay sahipleri yönetim kurulu üye seçiminde toplam on üyeden altısını aday gösterme imtiyazına sahiptir. Ayrıca, çıkarılmış sermayedeki payı 2.000.000 YTL'nin altına düşmemek kaydıyla, B Grubunu temsil edecek yönetim kurulu üyelerinden biri kurucu ortak Türkiye Teknoloji Geliştirme Vakfı'nın göstereceği adaylar arasından seçilir.

Sermaye arttırmalarında A Grubu hisse senetleri karşılığında A Grubu, B Grubu hisse senetleri karşılığında B Grubu hisse senedi çıkarılır. Rüçhan haklarının kısıtlanması yoluyla yapılacak sermaye arttırmalarında sadece B Grubu hisse senedi çıkarılabilir.

Yönetim Kurulu üyelerinin en fazla üçte ikisinin seçiminde aday gösterme imtiyazı veya kar payında imtiyaz tanıyan hisse senedi dışında imtiyaz veren herhangi bir menkul kıymet ihraç edilemez. Yönetim kurulu üye sayısının üçte ikisi küsuratlı olduğu takdirde, en yakın tam sayı esas alınır. Halka açılma sonrasında hiçbir şekilde yönetim kurulu üyeliğine aday gösterme ve kar payında imtiyaz da dahil olmak üzere imtiyaz yaratılamaz.

26. SERMAYE YEDEKLERİ

HİSSE SENETLERİ İHRAÇ PRİMLERİ

	31 Aralık 2007	31 Aralık 2006
Hisse senetleri ihraç primleri	7.000.000	7.000.000
	<u>7.000.000</u>	<u>7.000.000</u>

ÖZSERMAYE ENFLASYON DÜZELTMESİ FARKLARI

31 Aralık 2007 ve 31 Aralık 2006 tarihi itibarıyla özsermaye kalemlerinden kaynaklanan özsermaye enflasyon düzeltmesi farkları aşağıdaki gibidir:

	31 Aralık 2007	31 Aralık 2006
Sermaye	46.806.400	46.806.400
Hisse senetleri ihraç primleri	61.932	61.932
Yasal yedekler	944.974	944.974
Özel yedekler	69.638	69.638
Olağanüstü yedekler	7.707.622	7.707.622
	<u>55.590.566</u>	<u>55.590.566</u>

27. KAR YEDEKLERİ

Yasal yedekler, Türk Ticaret Kanunu'na göre ayrılan birinci ve ikinci tertip yasal yedeklerden oluşmaktadır. Birinci tertip yasal yedekler, tüm yedekler enflasyona göre düzeltilmiş mali tablolarda yer alan ödenmiş sermayenin %20'sine erişene kadar, geçmiş dönem ticari karından yıllık %5 oranında ayrılır. İkinci tertip yasal yedekler, birinci tertip yasal yedek ve temettülerden sonra, tüm nakdi temettü dağıtımları üzerinden yıllık %10 oranında ayrılır.

	31 Aralık 2007	31 Aralık 2006
Yasal yedekler	4.039.456	3.376.257
Özel yedekler	1.577.977	2.977.354
Olağanüstü yedekler	7.106.811	3.928.222
Tarihi değerle kar yedekleri	<u>12.724.244</u>	<u>10.281.833</u>

1 Şubat 2008 tarihinde yapılan olağanüstü genel kurul toplantısında olağanüstü yedekler hesabından 1.200.000 YTL nakit kar payı dağıtımına ve bu tutarın %10'u oranında ikinci tertip yasal yedek akçe ayrılmasına karar verilmiş olup işlemler rapor tarihi itibarıyla tamamlanmıştır.

28. GEÇMİŞ YILLAR KAR / ZARARLARI

	31 Aralık 2007	31 Aralık 2006
Geçmiş yıllar kar / (zararı)	4.993.456	(6.252.609)
	<u>4.993.456</u>	<u>(6.252.609)</u>

29. YABANCI PARA POZİSYONU

31 Aralık 2007	ABD Doları	AVRO	Diğer	Toplam YTL
Hazır değerler	82.622	48.138	-	179.268
Menkul kıymetler	6.217.345	-	-	7.241.342
Ticari alacaklar	1.542.082	670.293	-	2.866.539
Verilen avanslar	424	429	233	1.460
Verilen depozito ve teminatlar	822	7.128	-	13.148
Ticari borçlar	(18.953)	(46.256)	-	(100.733)
İlişkili taraflara borçlar	(22.789)	(15.142)	-	(52.438)
Finansal borçlar	(250.200)	-	-	(291.408)
Diğer yükümlülükler	(23.010)	(1.531)	-	(29.418)
				<u>9.827.760</u>
31 Aralık 2006	ABD Doları	EURO	Diğer	Toplam YTL
Hazır değerler	10.967.193	58.974	326	15.524.925
Menkul kıymetler	4.269.701	849.774	-	7.574.848
Ticari alacaklar	730.698	367.272	-	1.707.073
İlişkili taraflardan alacaklar	64.670	-	-	90.759
Verilen iş avansları	23.366	3.251	-	38.862
Verilen depozito ve teminatlar	822	5.580	-	11.487
Finansal borçlar	(306.197)	-	-	(430.391)
Ticari borçlar	(25.377)	(130)	-	(35.911)
İlişkili taraflara borçlar	(3.000)	-	-	(4.217)
				<u>24.477.435</u>

30. DEVLET TEŞVİK VE YARDIMLARI

Bulunmamaktadır. (31 Aralık 2006: Bulunmamaktadır)

31. KARŞILIKLAR, ŞARTA BAĞLI VARLIK VE YÜKÜMLÜLÜKLER

	31 Aralık 2007	31 Aralık 2006
Verilen teminat mektupları	89.085	35.140
	<u>89.085</u>	<u>35.140</u>

32. İŞLETME BİRLEŞMELERİ

Bulunmamaktadır. (31 Aralık 2006: Bulunmamaktadır)

33. BÖLÜMLERE GÖRE RAPORLAMA

Grup'un endüstriyel bölümleri, girişim sermayesi, sinema turizm ve sportif tesisler işletmeciliği ve bilişim, ses ve iletişim sistemleri olarak tanımlanmaktadır.

	Girişim Sermayesi	Bilişim, Ses ve İletişim Sistemleri	Konsolidasyon Düzeltilmeleri	TOPLAM 31 Aralık 2007
<u>Bölüm Hasılatı</u>				
Satış Gelirleri	14.976.249	4.078.889	(550.019)	18.505.119
Satışların Maliyeti (-)	(9.434.671)	(1.192.557)	(6.101.224)	(16.728.452)
Faaliyet Giderleri (-)	(3.032.514)	(2.424.895)	(23.780)	(5.481.189)
Diğer Faaliyetlerden Gelir ve Karlar	14.968.651	284.657	-	15.253.308
Diğer Faaliyetlerden Gider ve Zararlar (-)	(8.207.098)	(649.823)	-	(8.856.921)
Finansman Giderleri (-)	-	(59.929)	-	(59.929)
Vergi ve Ana Ortaklık Dışı Kar/Zarar Öncesi Kar/Zarar	<u>9.270.617</u>	<u>36.342</u>	<u>(6.675.023)</u>	<u>2.631.936</u>
31 Aralık 2007				
<u>Bölüm Varlıkları</u>	<u>120.418.367</u>	<u>4.881.313</u>	<u>(17.568.992)</u>	<u>107.730.688</u>
<u>Bölüm Yükümlülükleri</u>	<u>224.897</u>	<u>1.127.524</u>	<u>-</u>	<u>1.352.421</u>
<u>Bölüm Sabit Kıymet Alımları</u>	<u>41.712</u>	<u>994.290</u>	<u>-</u>	<u>1.036.002</u>
<u>Bölüm Amortisman Giderleri ve İtfa Payları</u>	<u>27.209</u>	<u>569.611</u>	<u>-</u>	<u>596.820</u>

	Girişim Sermayesi	Bilişim, Ses ve İletişim Sistemleri	Sinema İşletmeciliği	Konsolidasyon Düzeltmeleri	TOPLAM 31 Aralık 2006
Bölüm Hasılatı					
Satış Gelirleri	11.195.155	2.318.120	26.832.759	477.568	40.823.602
Satışların Maliyeti (-)	-	(345.492)	(19.688.373)	-	(20.033.865)
Faaliyet Giderleri (-)	(2.561.881)	(1.582.906)	(2.460.191)	(82.922)	(6.687.900)
Diğer Faaliyetlerden Gelir ve Karlar	7.936.777	167.690	350.447	28.916	8.483.830
Diğer Faaliyetlerden Gider ve Zararlar (-)	(3.542.013)	(461.341)	(240.131)	-	(4.243.485)
Finansman Giderleri (-)	-	(91.606)	(1.431.200)	-	(1.522.806)
Vergi ve Ana Ortaklık Dışı Kar/Zarar Öncesi Kar/Zarar	13.028.038	4.465	3.363.311	423.562	16.819.376
					31 Aralık 2006
Bölüm Varlıkları	111.564.449	4.366.248	-	(10.893.966)	105.036.731
Bölüm Yükümlülükleri	141.595	686.870	-	-	828.465
Bölüm Sabit Kıymet Alımları	4.364	777.039	-	-	781.403
Bölüm Amortisman Giderleri ve İtfa Payları	76.510	341.165	1.302.364	-	1.720.039

34. BİLANÇO TARİHİNDEN SONRAKİ OLAYLAR

Türk Ticaret Kanunu'nda yapılan değişiklik kapsamında Yeni Türk Lirası'na uyum amacıyla, Şirketin ana sözleşmesinin "Sermaye ve Hisse Senetleri" başlıklı 8. maddesi ile "Yönetim Kurulu ve Görev Süresi" başlıklı 12. maddesinin değiştirilmesi ve Olağanüstü Yedek Akçeler hesabından nakit kar dağıtımı yapılması konularında 1 Şubat 2008 tarihinde olağanüstü genel kurul toplantısı ile A ve B grubu pay sahipleri toplantıları yapılmış, burada alınan kararlar 5 Şubat 2008 tarihinde tescil ve 8 Şubat 2008 tarihinde ise Türkiye Ticaret Sicil Gazetesinde ilan edilmiştir. Nakit kar payı dağıtımı, çıkarılmış sermaye üzerinden %5,1282 oranında ve 1.200.000 YTL tutarında, 11 Şubat 2008 tarihinde başlamış olup rapor tarihi itibarıyla tamamlanmıştır.

Kıdem tazminatı tavanı 1 Ocak 2008 – 30 Haziran 2008 dönemi için 2.087,92 YTL olarak açıklanmıştır.

35. DURDURULAN FAALİYETLER

Bulunmamaktadır. (31 Aralık 2006: Bağlı ortaklık Mars Sinema Turizm ve Sportif Tesisler İşletmeciliği A.Ş.'de sahip olunan payların tümü satılmıştır.)

36. ESAS FAALİYET GELİRLERİ

SATIŞ GELİRLERİ (NET)

	1 Ocak - 31 Aralık 2007	1 Ocak - 31 Aralık 2006
İştirak satış geliri	14.918.400	-
Bağlı ortaklık satış karı	-	10.450.185
Yurt içi satışlar	154.812	26.963.963
Yurt dışı satışlar	4.053.507	2.280.406
Özkaynaktan pay alma işleminden kaynaklanan iştirak geliri	(550.019)	1.241.851
Diğer gelirler	61.145	78.194
Satış iadeleri (-)	(132.726)	(173.562)
Satış iskontoları (-)	-	(17.435)
	<u>18.505.119</u>	<u>40.823.602</u>

SATIŞLARIN MALİYETİ

	1 Ocak - 31 Aralık 2007	1 Ocak - 31 Aralık 2006
İştirak satış maliyeti	15.535.895	-
Satılan ticari mallar maliyeti	288.395	1.177.824
Personel giderleri	147.604	3.084.080
Kira gideri	69.128	9.721.071
Amortisman gideri	-	1.146.597
Elektrik gideri	-	622.823
Telefon ve haberleşme giderleri	95.188	223.602
Dışarıya yaptırılan diğer işler	-	250.465
Seyahat giderleri	195.517	84.079
Vergi, resim ve harçlar	-	1.619.711
Bakım, onarım giderleri	-	129.246
Matbaa ve ajans giderleri	-	54.473
Lisans hakkı kullanım gideri	-	151.267
Ortak alan gideri	-	830.051
Abone ve aidat giderleri	-	4.270
Diğer giderler	396.725	934.306
	<u>16.728.452</u>	<u>20.033.865</u>

37. FAALİYET GİDERLERİ

	1 Ocak - 31 Aralık 2007	1 Ocak - 31 Aralık 2006
Araştırma ve geliştirme giderleri	(845.091)	(431.955)
Pazarlama, satış ve dağıtım giderleri	(738.684)	(677.302)
Genel yönetim giderleri	(3.897.414)	(5.578.643)
	<u>(5.481.189)</u>	<u>(6.687.900)</u>
	1 Ocak - 31 Aralık 2007	1 Ocak - 31 Aralık 2006
<u>Araştırma ve geliştirme giderleri</u>		
Personel ücret giderleri	(197.882)	(74.675)
Amortisman ve itfa payı gideri	(484.229)	(281.835)
Yazılım gideri	(26.033)	(12.945)
Diğer giderler	(136.947)	(62.500)
	<u>(845.091)</u>	<u>(431.955)</u>
<u>Pazarlama, satış ve dağıtım giderleri</u>		
Personel ücret giderleri	(358.755)	(193.193)
Seyahat ve konaklama giderleri	(255.065)	(119.682)
Reklam ve promosyon giderleri	(102.657)	(180.721)
Temsil ağırlama giderleri	-	(4.065)
Diğer giderler	(22.207)	(179.641)
	<u>(738.684)</u>	<u>(677.302)</u>
<u>Genel yönetim giderleri</u>		
Personel ücret giderleri	(1.900.288)	(2.531.319)
Yönetim kurulu ücret giderleri	(332.800)	(302.320)
Amortisman ve itfa payı gideri	(112.591)	(291.607)
Denetim ve danışmanlık giderleri	(581.546)	(532.556)
Kira giderleri	(120.337)	(231.072)
Telefon ve haberleşme giderleri	(26.383)	(60.865)
Seyahat gideri	(129.196)	(135.913)
Matbaa giderleri	(13.760)	(44.236)
Organizasyon giderleri	(50.370)	-
Dışarıdan sağlanan fayda ve hizmetler	(60.372)	(282.491)
Temsil ağırlama ve yol giderleri	(34.363)	(126.730)
Vergi ve harçlar	(192.751)	(283.731)
Şerefîye itfa payları	(23.780)	(111.431)
Diğer giderler	(318.877)	(644.372)
	<u>(3.897.414)</u>	<u>(5.578.643)</u>

38. DİĞER FAALİYETLERDEN GELİR/GİDER VE KAR/ZARARLAR

DİĞER FAALİYETLERDEN GELİR VE KARLAR

	1 Ocak - 31 Aralık 2007	1 Ocak - 31 Aralık 2006
Menkul kıymet değer artışı	4.825.995	1.544.992
Faiz gelirleri	4.392.642	3.851.668
Menkul kıymet satış karları	2.333.383	312.688
Kambiyo karı	3.388.367	2.683.356
Konusu kalmayan karşılıklar	20.010	17.606
Reeskont faiz gelirleri	838	23.146
Diğer gelir ve karlar	292.073	50.374
	<u>15.253.308</u>	<u>8.483.830</u>

Sermaye Piyasası Kurulu'nun Seri IV No: 27 sayılı tebliği uyarınca, net dönem karının bir unsuru olarak değerlendirilen gerçekleşmemiş sermaye kazançları (menkul kıymet değer artışları/azalışları (net)) dağıtılabılır kar tutarının hesaplanmasında dikkate alınmamaktadır. 31 Aralık 2007 itibariyle gerçekleşmemiş sermaye kazançları 4.100.773 YTL tutarındadır. (2006: 1.544.992 YTL)

DİĞER FAALİYETLERDEN GİDER VE ZARARLAR

	1 Ocak - 31 Aralık 2007	1 Ocak - 31 Aralık 2006
Kambiyo zararı	(7.919.619)	(2.548.751)
Karşılık giderleri	(18.635)	(30.541)
Menkul kıymet değer düşüşü	(725.222)	(887.030)
Menkul kıymet satış zararları	(111.552)	(556.963)
Reeskont faiz giderleri	(36.680)	(83.235)
Diğer gider ve zararlar	(45.213)	(136.965)
	<u>(8.856.921)</u>	<u>(4.243.485)</u>

39. FİNANSMAN GİDERLERİ

	1 Ocak - 31 Aralık 2007	1 Ocak - 31 Aralık 2006
Kısa vadeli borçlanma giderleri	(59.929)	(1.522.806)
	<u>(59.929)</u>	<u>(1.522.806)</u>

40. NET PARASAL POZİSYON KARI/ZARARI

31 Aralık 2007 tarihi itibariyle enflasyon muhasebesi uygulanmadığından net parasal pozisyon kar/zararı bulunmamaktadır. (31 Aralık 2006: Bulunmamaktadır)

41. VERGİLER

	1 Ocak - 31 Aralık 2007	1 Ocak - 31 Aralık 2006
Vergi karşılığı		
Cari kurumlar vergisi karşılığı	-	556.776
Ertelenmiş vergi gideri / (geliri)	6.036	(6.888)
	<u>6.036</u>	<u>549.888</u>

42. HİSSE BAŞINA KAZANÇ

31 Aralık 2007 tarihinde sona eren döneme ilişkin olarak birim hisse başına kar hesaplamaları, Seri: XI No: 25 Tebliği'nin Kısım 16'ya uygun olarak yapılmıştır. 31 Aralık 2007 tarihinde sona eren dönem için ayrıca diğer mali araçlara ilişkin hisse başına kar hesaplanmasını gerektirecek, başka bir mali araç bulunmamaktadır.

31 Aralık 2007 tarihinde sona eren dönem için Şirket hisselerinin ağırlıklı ortalaması ve birim hisse başına kar hesaplamaları aşağıdaki gibidir:

	1 Ocak - 31 Aralık 2007	1 Ocak - 31 Aralık 2006
Çıkarılan hisse senedi adedi, 1 Ocak itibariyle (toplam)	22.500.000	22.500.000
Geçmiş yıllar karından transfer	900.000	900.000
Çıkarılan hisse senedi adedi	-	-
31 Aralık itibariyle (toplam)	<u>23.400.000</u>	<u>23.400.000</u>
Çıkarılan hisse senedinin ağırlıklı ortalama adedi	23.400.000	23.400.000
Net kar / zarar (YTL)	2.625.900	15.088.476
Hisse başına zarar / kar (YTL)	0,1122	0,6448

43. NAKİT AKIM TABLOSU

İşletme sermayesinde gerçekleşen değişimler:

	1 Ocak - 31 Aralık 2007	1 Ocak - 31 Aralık 2006
Ticari alacaklardaki (azalış) / artış	(1.258.859)	245.617
İlişkili taraftan alacaklardaki artış	82.775	31.114
Diğer alacaklardaki (azalış) / artış	(783.953)	961.526
Stoklardaki (azalış) / artış	(17.861)	278.696
Diğer cari / dönen varlıklardaki artış	71.026	97.472
Cari olmayan ticari alacaklar	(1.661)	11.500
Diğer cari olmayan / duran varlıklardaki artış	-	378.217
Ticari borçlar azalış / (artış)	120.653	(2.295.384)
İlişkili taraflara borçlardaki azalış / (artış)	336.119	(186.713)
Alınan avanslardaki (artış)	-	(59.252)
Borç karşılıkları ve diğer yükümlülüklerdeki azalış / (artış)	101.109	(1.004.215)
	<u>(1.350.652)</u>	<u>(1.541.422)</u>

44. MALİ TABLOLARI ÖNEMLİ ÖLÇÜDE ETKİLEYEN YA DA MALİ TABLOLARIN AÇIK, YORUMLANABİLİR VE ANLAŞILABİLİR OLMASI AÇISINDAN AÇIKLANMASI GEREKLİ OLAN DİĞER HUSUSLAR

a) 10 Aralık 2002 tarihinde imzalanan pay taahhüt, pay alım ve pay sahipleri anlaşması kapsamında ITD'ye 2002 ve 2004 yıllarında 1.575.000 ABD Doları Şirket'e, 275.000 ABD Doları ise ortaklara olmak üzere yapılan toplam 1.850.000 ABD Doları tutarındaki ödeme sonucunda % 33,48 oranında iştirak edilmiştir. Ortaklar sözleşmesine göre yeddiemin hesabında tutulan %3 oranındaki hisse senedinin %1,5'i ITD'nin 3 yıllık performans kriterlerine ulaşamaması nedeniyle, Haziran 2006'da İş Girişim'e bedelsiz devredilmiş ve İş Girişim'in payı %34,98'e yükselmiştir.

2007 Ağustos ayında, ITD'nin kurucu ortaklarına ait olan ve yeddieminde bulunan %1,5 oranındaki payın, Şirket'in 2006 performans hedeflerini gerçekleştirmesi ile, kurucu ortaklara iade edilmesi kararı alınmış ve işlemler tamamlanmıştır.

b) Probil'e, 4 Eylül 2002 tarihinde imzalanan taahhüt ve hissedarlar sözleşmeleri çerçevesinde, 2002 ve 2003 yıllarında toplam 3.188.889 ABD Doları ödeme yapılarak %10 oranında iştirak edilmiştir.

Probil'in 2006 yılının ikinci yarısında başlayan halka arz çalışmaları piyasa şartlarının değişken olması nedeniyle Mayıs 2007'de, piyasa koşullarının elvermesi durumunda yeniden başlanmak üzere, geri çekilmiştir.

c) 25 Eylül 2003 tarihinde imzalanan pay sahipleri sözleşmesi sonucunda Nevotek'e 2003 ve 2006 yıllarında toplam 3.000.000 ABD Doları ödenmiş ve şirkete %88,24 oranında iştirak edilmiştir. Nevotek ile 2006 yılında yapılan Sermayeye İştirak ve Pay Sahipleri Sözleşmesi Üçüncü Değişiklik Protokolü anlaşması ile maksimum 1 yıl içerisinde kullanılmak üzere ve kullanımı Şirket kararına tabi olmak kaydıyla Nevotek'in fon ihtiyacı sürecine bağlı olarak ileriki bir tarihte aktarılması amacıyla Şirket lehine 2.250.000 ABD Dolarlık opsiyon hakkı

tanınması kararı alınmıştır. 2006 yılında yapılan yatırımda opsiyon hakkının 700.000 ABD Dolarlık kısmı kullanılmıştır.

d) İş Girişim 9 Temmuz 2004 tarihinde Step ile “Sermayeye İştirak ve Pay Sahipleri” sözleşmesi imzalamış, bunun sonucunda ödenen 3.000.000 ABD Doları karşılığında İş Girişim, Step’te %30 oranında pay sahibi olmuştur. 2006 yılında 2.000.000 ABD Doları tutarındaki Birinci Yeni Pay Alım Opsiyonu Hakkı'nın 500.000 ABD Dolarlık bölümünün kullanılması suretiyle İş Girişim’in payı %33,33'e yükselmiştir.

e) İş Girişim, 28 Eylül 2006 tarihinde Beyaz Filo Oto Kiralama A.Ş. ile “Sermayeye İştirak ve Pay Sahipleri” sözleşmesi imzalamış, bunun sonucunda toplam 4.000.000 ABD Doları ödeme yaparak %15,69 oranında pay sahibi olmuştur. 23.07.2007 tarihinde Beyaz Filo, %99,99 oranında pay sahibi olduğu Beyaz Operasyonel Oto Kiralama A.Ş.’yi kurmuştur.

30 Aralık 2007 tarihli Resmi Gazete’de yayımlanan 13033 sayılı karara göre, 31 Aralık 2007 tarihinden itibaren filo kiralama şirketlerinin sahip oldukları araçların ikinci el satışlarındaki KDV oranı %1’den %18’e çıkartılmıştır.

f) 11 Mayıs 2007 tarihinde, yapı yalıtımı sektöründe faaliyet gösteren Ode Yalıtım Sanayi ve Ticaret A.Ş. ile Sermayeye İştirak ve Pay Sahipleri Sözleşmesi imzalanmıştır. Görüşmeler sonucunda Şirket, Ode'nin % 17,24 oranındaki hissesine karşılık toplam 5.000.000 ABD Doları bedeli 9 Temmuz 2007 tarihinde nakden ve peşinen sermaye artışına iştirak bedeli olarak ödenmiştir.

g) 4 Aralık 2007 tarihinde, ortopedik cerrahi sektöründe faaliyet gösteren Ortopro Tıbbi Aletler Sanayi ve Ticaret A.Ş. (Ortopro) ile Sermayeye İştirak ve Pay Sahipleri Sözleşmesi imzalanmıştır. Görüşmeler sonucunda İş Girişim, Ortopro’nun %29,5 oranındaki hissesine karşılık toplam 6.000.000 ABD Doları bedeli 10 Aralık 2007 tarihinde nakden ve peşinen sermaye artışına iştirak bedeli olarak ödemiştir.

h) 13 Aralık 2007 tarihinde diyaliz hizmetleri sektöründe faaliyet gösteren Türkmed Diyaliz ve Böbrek Sağlık Kurumları A.Ş. (Türkmed) ile Sermayeye İştirak ve Pay Sahipleri Sözleşmesi imzalanmış, bunun sonucunda İş Girişim Türkmed’in %27,03 oranında hissesine karşılık 2.500.000 ABD Doları bedeli 17 Aralık 2007 tarihinde nakden ve peşinen sermaye artışına iştirak ve ortaklardan pay alım bedeli olarak ödemiştir.

YÖNETİM KURULUMUZUN 2007 YILINA AİT KAR DAĞITIM TEKLİFİ

Yönetim Kurulumuz Kurumsal Yönetim İlkeleri kapsamında belirlenen ve 2006 ve 2007 yıllarında yapılan olağan genel kurul toplantısında ortaklarımızın bilgisine sunulan kar dağıtım politikasına ek olarak 27 Aralık 2007 tarihli Yönetim Kurulu kararı ile; Şirketimizin esas faaliyet konusu olan girişim sermayesi yatırımlarından hedeflerin üzerinde bir getiri ile çıkış yapılması halinde, Şirketimizin genel karlılık durumunu da dikkate alarak, Sermaye Piyasası Mevzuatı, Türk Ticaret Kanunu ve diğer mevzuat çerçevesinde mümkün olduğu ölçüde ortaklarına nakit kar dağıtma ilkesini benimsemiştir.

Şirketimizin Sermaye Piyasası Mevzuatına göre hazırlanan konsolide mali tablolarında bulunan ve aynı mevzuata göre dağıtılabılır kar üzerinden hesaplanan birinci temettü tutarının çıkarılmış sermayenin %5'inin altında kalması nedeniyle kar dağıtım yapılmaması, bu tutarın olağanüstü yedek akçe hesabında izlenmesi ve sözkonusu konsolide mali tablolara ve yasal kayıtlara göre 31.12.2007 tarihi itibarıyla hesaplanan karların aşağıda sunulan kar dağıtım tablosuna uygun şekilde ilgili hesaplara aktarılması hususlarının genel kurulun onayına sunulmasına karar verilmiştir.

İŞ GİRİŞİM SERMAYESİ YATIRIM ORTAKLIĞI A.Ş. 2007 YILI KAR DAĞITIM TABLOSU (YTL)

1.	Ödenmiş / Çıkarılmış Sermaye		23.400.000,00
2.	Toplam Yasal Yedek Akçe (Yasal Kayıtlara Göre)		4.028.106,63
	Esas sözleşme uyarınca kar dağıtımında imtiyaz var ise söz konusu imtiyaza ilişkin bilgi:		İmtiyaz bulunmamaktadır.
		SPK'ya Göre	Yasal Kayıtlara (YK) Göre
3.	Dönem Karı	2.631.936,00	9.272.066,90
4.	Ödenecek Vergiler (-)	6.036,00	0,00
5.	Net Dönem Karı	2.625.900,00	9.272.066,90
6.	Geçmiş Yıllar Zararı (-)	0,00	0,00
7.	Birinci Tertip Yasal Yedek Akçe (-)	463.603,35	463.603,35
8.	Konsolidasyona Dahil İştirakin Dağıtım Kararı Alınmamış Dağıtılabilir Kar Tutarı (-)	1.011.428,00	0,00
9.	Gerçekleşmemiş Sermaye Kazançları Dikkate Alınmış Net Dağıtılabilir Dönem Karı	1.150.868,65	8.808.463,55
10.	Gerçekleşmemiş Sermaye Artışları (-)	4.825.994,96	4.825.994,96
11.	Gerçekleşmemiş Sermaye Azalışları (+)	725.221,29	725.221,29
12.	Gerçekleşmemiş Sermaye Kazançları Dikkate Alınmamış Net Dağıtılabilir Dönem Karı	0,00	4.707.689,88
13.	NET DAĞITILABİLİR DÖNEM KARI	0,00	4.707.689,88
14.	Yıl İçinde Yapılan Bağışlar	1.000,00	0,00
15.	Birinci Temettünün Hesaplanacağı Bağışlar Eklenmiş Net Dağıtılabilir Dönem Karı	1.000,00	4.707.689,88
16.	Ortaklara Birinci Temettü	(*)	
	- Nakit	0,00	0,00
	- Bedelsiz	0,00	0,00
	- Toplam	0,00	0,00
17.	İmtiyazlı Hisse Senedi sahiplerine Dağıtılan Temettü	0,00	0,00
18.	Yönetim Kurulu Üyelerine, Çalışanlara vb'ne temettü	0,00	0,00
19.	İntifa Senedi Sahiplerine Dağıtılan Temettü	0,00	0,00
20.	Ortaklara İkinci Temettü	0,00	0,00
21.	İkinci Tertip Yasal Yedek Akçe	0,00	0,00
22.	Statü Yedekleri	0,00	0,00
23.	Özel Yedekler	0,00	0,00
24.	Olağanüstü Yedek	2.162.296,65	8.808.463,55
25.	Dağıtılması Öngörülen Diğer Kaynaklar		

- (*) SPK'nın 12/02/2008 tarih ve B.02.1.SP.K.0.13-206 sayılı yazısı uyarınca;
 Payları borsada işlem gören anonim ortaklıklar için asgari kar dağıtım oranının, Seri IV, No 27 sayılı "Sermaye Piyasası Kanununa Tabi Olan Halka Açık Anonim Ortaklıkların Temettü ve Temettü Avansı Dağıtımında Uyacakları Esaslar Hakkında Tebliğ"nin beşinci maddesinin birinci fıkrasında tanımlanan oran olan %20 olarak uygulanmasına, sözkonusu madde uyarınca belirlenecek birinci temettü tutarının mevcut ödenmiş/çıkarılmış sermayenin %5'inden az olması durumunda sözkonusu tutarın dağıtılmadan ortaklık bünyesinde bırakılabilmesine karar verilmiştir. Şirketimizin SPK'ya göre 2007 yılı kar dağıtımını dikkate alındığında, %20 oranına karşılık gelen tutarın mevcut çıkarılmış sermayemizin %5'inden az olması sebebiyle sözkonusu tutarın dağıtılmadan olağanüstü yedek akçeler hesabına aktarılması önerilmektedir.

İŞ GİRİŞİM SERMAYESİ YATIRIM ORTAKLIĞI A.Ş.

2007 YILI DENETLEME KURULU RAPORU

İş Girişim Sermayesi Yatırım Ortaklığı A.Ş. Genel Kurulu'na:

Unvanı	İş Girişim Sermayesi Yatırım Ortaklığı A.Ş.
Ortaklığın Merkezi	İstanbul
Kayıtlı Sermayesi	200.000.000 .-YTL
Çıkarılmış Sermayesi	23.400.000.-YTL
Faaliyet Konusu	Türkiye'de kurulmuş veya kurulacak olan, gelişme potansiyeli taşıyan ve kaynak ihtiyacı olan girişim şirketlerine uzun vadeli yatırım yapmaktır.
Denetçilerin Adı ve Görev Süreleri, Ortak veya Şirketin Personeli Olup Olmadıkları	Süleyman İzmirli Enis Aygen Denetçiler olağan genel kurul tarihine kadar seçilmiş olup şirket ortağı veya personeli değildirler.
Katılman Yönetim Kurulu ve yapılan Denetleme Kurulu Toplantı Sayısı	24 (yirmidört)
Ortaklık Hesapları, Defter ve Belgeleri Üzerinde Yapılan İncelemenin Kapsamı Hangi Tarihlerde İnceleme Yapıldığı ve Varılan Sonuçlar	Kurulumuzca Mart, Haziran, Eylül ve Aralık aylarında şirket defterlerinin yasalar ve genel kabul görmüş muhasebe ilkelerine uygun olarak tutulup tutulmadığı incelenmiş ve bilanço, kar/zarar rakamlarının kayıtlarına uygun olduğu ve şirket defterlerinin Kanun ve usullere uygun olarak tutulduğu tesbit edilmiştir.



Türk Ticaret Kanununun 353. Maddesi 1.Fıkrasının 3 Numaralı Bendi Gereğince Ortaklık Veznesinde Yapılan Sayımların Sayısı ve Sonuçları

2007 yılı içerisinde 4 kez yasaya uygun olarak vezne sayımı yapılmış olup kaydi ve fiili kasa mevcudu eşit olarak tespit edilmiştir.

Türk Ticaret Kanununun 353. Maddesi 1.Fıkrasının 4 Numaralı Bendi Gereğince Yapılan İnceleme Tarihleri ve Sonuçları

Kurulumuz her ay yaptığı incelemelerde rehin veya teminat yahut şirket veznesinde muhafaza olunmak üzere vedia olarak teslim olunan her nevi kıymetli evrakın mevcut olup olmadığını tahkik etmiş ve kayıtlarına uygunluğunu tespit etmiştir.

İntikal Eden Şikayet, Yolsuzluk ve Bunlar Hakkında Yapılan İşlemler


Denetçiliğini yaptığımız İş Girişim Sermayesi Yatırım Ortaklığı A.Ş.'de denetçilik yaptığımız sürede tarafımıza intikal eden şikayet ve yolsuzluk bulunmamaktadır.


İş Girişim Sermayesi Yatırım Ortaklığı Anonim Şirketi'nin 01.01.2007-31.12.2007 dönemi hesap ve işlemlerini Türk Ticaret Kanunu, ortaklığın esas sözleşmesi ve diğer mevzuat ile genel kabul görmüş muhasebe ilke ve standartlarına göre incelemiş bulunmaktayız.

Görüşümüze göre, içeriğini benimsediğimiz ekli 31.12.2007 tarihi itibariyle düzenlenmiş bilanço, ortaklığın anılan tarihteki gerçek mali durumunu, 01.01.2007-31.12.2007 dönemine ait gelir tablosu anılan döneme ait faaliyet sonuçlarını gerçeğe uygun ve doğru olarak yansıtmakta; Karın dağıtım önerisi yasalara ve ortaklık esas sözleşmesine uygun bulunmaktadır.

Bilanço ve gelir tablosunun onaylanmasını ve Yönetim Kurulunun aklanmasını oylarınıza arz ederiz.

DENETLEME KURULU

 Süleyman İzmirli

 Enis Aygen

**İŞ GİRİŞİM SERMAYESİ YATIRIM ORTAKLIĞI A.Ş.
Yönetim Kurulu'na
İstanbul**

**1 OCAK-31 ARALIK 2007 HESAP DÖNEMİNE İLİŞKİN KONSOLİDE FİNANSAL
TABLOLARLA İLGİLİ BAĞIMSIZ DENETİM RAPORU**

1. İş Girişim Sermayesi Yatırım Ortaklığı A.Ş.'nin ("Şirket") ve bağlı ortaklıklarının 31 Aralık 2007 tarihi itibarıyla hazırlanan ve ekte yer alan konsolide bilançosunu, aynı tarihte sona eren yıla ait konsolide gelir tablosunu, öz sermaye değişim tablosunu ve nakit akım tablosunu, önemli muhasebe politikalarının özeti ve dipnotları denetlemiş bulunuyoruz.

Finansal Tablolara İlgili Olarak İşletme Yönetiminin Sorumluluğu

2. İşletme yönetimi konsolide finansal tabloların Sermaye Piyasası Kurulunca yayımlanan finansal raporlama standartlarına göre hazırlanması ve dürüst bir şekilde sunumundan sorumludur. Bu sorumluluk, finansal tabloların hata ve/veya hile ve usulsüzlükten kaynaklanan önemli yanlışlıklar içermeyecek biçimde hazırlanarak, gerçeği dürüst bir şekilde yansıtmayı sağlamak amacıyla gerekli iç kontrol sisteminin tasarlanmasını, uygulanmasını ve devam ettirilmesini, koşulların gerektirdiği muhasebe tahminlerinin yapılmasını ve uygun muhasebe politikalarının seçilmesini içermektedir.

Bağımsız Denetim Kuruluşunun Sorumluluğu

3. Sorumluluğumuz, yaptığımız bağımsız denetime dayanarak bu finansal tablolar hakkında görüş bildirmektir. Bağımsız denetimimiz, Sermaye Piyasası Kurulunca yayımlanan bağımsız denetim standartlarına uygun olarak gerçekleştirilmiştir. Bu standartlar, etik ilkelere uyulmasını ve bağımsız denetimin, finansal tabloların gerçeği doğru ve dürüst bir biçimde yansıtmayı yansıtmadığı konusunda makul bir güvenceyi sağlamak üzere planlanarak yürütülmesini gerektirmektedir.
4. Bağımsız denetimimiz, finansal tablolardaki tutarlar ve dipnotlar ile ilgili bağımsız denetim kanıtı toplamak amacıyla, bağımsız denetim tekniklerinin kullanılmasını içermektedir. Bağımsız denetim tekniklerinin seçimi, finansal tabloların hata ve/veya hileden ve usulsüzlükten kaynaklanıp kaynaklanmadığı hususu da dahil olmak üzere önemli yanlışlık içerip içermediğine dair risk değerlendirmesini de kapsayacak şekilde, mesleki kanaatimize göre yapılmıştır. Bu risk değerlendirmesinde, işletmenin iç kontrol sistemi göz önünde bulundurulmuştur. Ancak, amacımız iç kontrol sisteminin etkinliği hakkında görüş vermek değil, bağımsız denetim tekniklerini koşullara uygun olarak tasarlamak amacıyla, işletme yönetimi tarafından hazırlanan finansal tablolar ile iç kontrol sistemi arasındaki ilişkiyi ortaya koymaktır. Bağımsız denetimimiz, ayrıca işletme yönetimi tarafından benimsenen muhasebe politikaları ile yapılan önemli muhasebe tahminlerinin ve finansal tabloların bir bütün olarak sunumunun uygunluğunun değerlendirilmesini içermektedir.
5. Bağımsız denetim sırasında temin ettiğimiz bağımsız denetim kanıtlarının, görüşümüzün oluşturulmasına yeterli ve uygun bir dayanak oluşturduğuna inanıyoruz.


Görüş

- Görüşümüze göre, ilişikteki konsolide finansal tablolar, İş Girişim Sermayesi Yatırım Ortaklığı A.Ş.'nin ve bağlı ortaklıklarının 31 Aralık 2007 tarihi itibarıyla finansal durumunu, aynı tarihte sona eren yıla ait finansal performansını ve nakit akımlarını, Sermaye Piyasası Kurulunca yayımlanan finansal raporlama standartları çerçevesinde doğru ve dürüst bir biçimde yansıtmaktadır.

İstanbul, 2 Nisan 2008

DRT BAĞIMSIZ DENETİM VE SERBEST MUHASEBECİ MALİ MÜŞAVİRLİK A.Ş.

Member of **DELOITTE TOUCHE TOHMATSU**



Hasan KILIÇ

Sorumlu Ortak Başdenetçi

KURUMSAL YÖNETİM İLKELERİ UYUM RAPORU

KURUMSAL YÖNETİM İLKELERİNE UYUM BEYANI

Şirketimiz faaliyetlerini Sermaye Piyasası Mevzuatına göre yürütmekte olan halka açık bir kuruluştur. Şirket kurucu ortaklarının sahip olduğu kurumsallaşma anlayışı, 2000 yılında kurulan İş Girişim Sermayesi Yatırım Ortaklığı A.Ş.'de de uygulamaya konulmuştur. Şirketimizin, çalışanları, ortakları ve diğer menfaat sahipleri ile eşitlik, şeffaflık, hesap verebilirlik ve sorumluluk gibi kavramlar çerçevesinde sürdürdüğü ilişkileri daha fazla geliştirmek ve bu ilkeleri yazılı kurallar halinde kamuya duyurarak kurumsal anlayışa dayandırma amacı benimsenmiştir. Kurumsal yönetim ilkeleri ile ilgili şirketimiz uygulamaları ilerleyen bölümlerde ayrıntılı olarak açıklanmıştır.

BÖLÜM I - PAY SAHİPLERİ

Pay Sahipleri İle İlişkiler Birimi

Şirketin faaliyetleri ve büyüklüğü dikkate alınarak “Pay Sahipleri ile İlişkiler Birimi” oluşturulmamıştır. Söz konusu ilişkiler Mali ve İdari İşler Müdürlüğü tarafından yürütülmekte olup müdürlükte Fatma Banu Gül müdür, Burcu Perişanoğlu bölüm yönetmeni olarak görev yapmaktadır. Dönem içinde ortaklarımızdan telefon ve elektronik posta ile gelen sorular için gerekli açıklamalar yapılmıştır. Mali ve İdari İşler Müdürlüğü İMKB ve SPK'na şirket ile ilgili özel durumların açıklandığı formları ve mali tabloları göndererek kamuya açıklanması gereken konularda pay sahiplerinin bilgilendirilmesini sağlamaktadır.

Pay Sahiplerinin Bilgi Edinme Haklarının Kullanımı , Özel Denetçi Atanması

Şirketimiz, kamuyu aydınlatma politikası doğrultusunda ticari sır niteliğinde olmayan bilgileri eşitlik çerçevesinde pay sahipleri ile paylaşmaktadır.

Pay sahipleri için şirketimizin internet sayfası ve İMKB bülteni aracılığı ile elektronik ortamda bilgilendirme olanağı sağlanmıştır. Dönem içinde pay sahipliği haklarının kullanımını etkileyecek herhangi bir gelişme olmamıştır. Pay sahiplerinin haklarını kullanımını etkileyecek gelişmeler İMKB bülteni aracılığı ile elektronik ortamda kamuya duyurulacaktır. Kamuya yapılan açıklamalara şirketin internet sayfasından da ulaşılabilir. Ayrıca, SPK mevzuatının gerekli gördüğü konularda TTSG’de ve günlük gazetelerde de gerekli ilanlar yapılmaktadır.

Şirket denetçileri, ana sözleşmeye göre, genel kurul tarafından pay sahipleri arasından veya dışarıdan seçilebilir. Ana sözleşmede özel denetçi tayin edilmesi talebi bireysel hak olarak düzenlenmemiştir. Ancak, TTK'nın 348. maddesi gereğince genel kurulun özel denetçi tayin etme hakkı bulunmakla birlikte dönem içinde yapılan genel kurullarda bu konu ile ilgili bir talep olmamıştır. Bunlara ek olarak, şirket yönetim kurulu tarafından seçilen bağımsız denetim kuruluşu da genel kurulun onayına sunulmaktadır.

Genel Kurul Bilgileri

Genel Kurul toplantıları Türk Ticaret Kanunu ve Sermaye Piyasası Kanunu çerçevesinde yapılmaktadır.

Dönem içinde bir adet genel kurul toplantısı yapılmıştır. Şirket ortakları 2006 yılı olağan genel kurul toplantısına yurt çapında yayın yapan iki günlük gazetede ve TTSG’de yayınlanan ilanlar ile davet edilmişlerdir. Toplantı öncesi, yasal süreler içinde Faaliyet Raporu şirket merkezinde ortakların bilgisine sunulmuştur. Toplantıya vekaleten katılabilecek ortaklarımız için vekaletname örneği genel kurul ilanı ile birlikte yayınlanmıştır. Genel kurul toplantısına ait bilgi ve vekaletname örneği internet sitesinde de yayınlanmıştır.

Genel kurul toplantısına katılım mevzuatın öngördüğü şekilde gerçekleşmiştir. Toplantı sonunda ortaklar soru sorma haklarını kullanmış olup gelen sorular şirket yetkilileri tarafından yanıtlanmıştır.

Genel kurul tutanakları şirket merkezinde pay sahiplerinin bilgisine açık tutulmaktadır. Ayrıca genel kuruldan sonra TTSG’de ilan edilmektedir. Halka açılmayı izleyen 2004 yılından itibaren genel kurul tutanakları ile katılımcılar cetveli ve faaliyet raporları şirketin internet sayfasında yer almaktadır.

Genel kurul tarafından seçilen yönetim kurulu şirket ana sözleşmesi çerçevesinde şirket işlerini yürütmektedir. Şirketin, kuruluş amacı dolayısıyla, esas faaliyet konusu girişim şirketlerine yatırım yapmaktır ve bu yatırım ve yatırımdan çıkış kararları da yönetim kurulunca verilmektedir. Ana sözleşmede önemli tutarda malvarlığı satımı, alımı, kiralanması ve bölünme hususlarında bir hüküm bulunmamaktadır. Ancak, ana sözleşmede ve tabi olunan özel mevzuatta hüküm bulunmayan durumlarda ilgili genel mevzuat geçerli olmaktadır.

Oy Hakları ve Azınlık Hakları

SPK mevzuatı çerçevesinde hazırlanan ve Kurul onayından geçen şirket ana sözleşmesine göre, yönetim kurulu üyelerinin en fazla üçte ikisinin seçiminde aday gösterme imtiyazı veya kar payında imtiyaz tanıyan hisse senedi dışında imtiyaz veren herhangi bir menkul kıymet ihraç edilemez. Halka açılma sonrasında hiçbir şekilde yönetim kurulu üyeliğine aday gösterme ve kar payında imtiyaz da dahil olmak üzere imtiyaz yaratılamaz. Azınlık pay sahiplerinin yönetim kuruluna temsilci göndermelerini temin edebilecek birikimli oy kullanma yöntemi ana sözleşmede yer almamaktadır. Şirket ana sözleşmesine göre, Genel kurul toplantılarında oylar, Sermaye Piyasası Kurulu düzenlemeleri çerçevesinde vekaleten kullanılanları da belirleyen belgeler gösterilerek el kaldırılmak suretiyle verilir. Ancak hazır bulunan pay sahiplerinin temsil ettikleri sermayenin onda birine sahip olanların isteği üzerine gizli oya başvurmak gerekir.

2006 yılı genel kurul toplantısında pay sahibi şirketler ile karşılıklı iştirak durumu sözkonusu olmamıştır.

Kar Dağıtım Politikası ve Kar Dağıtım Zamanı

Ana sözleşmemizde dağıtılabılır kardan Sermaye Piyasası Kurulu’nca saptanan oran ve miktarda birinci temettü dağıtılması esası benimsenmiş bunun yanında ortaklara kar payı avansı dağıtılması hususuna da yer verilmiştir.

Portföyünün büyümesinin yanı sıra halka açık bir ortaklık olarak da yatırımcılarına yüksek temettü getirisi sağlamayı amaçlayan şirketimiz yönetim kurulu ilgili mevzuat çerçevesinde

- a) Pay sahiplerimizin beklentileri ile şirketin büyümesi arasındaki hassas dengenin bozulmamasını,
- b) Şirketimizin esas faaliyet konusu olan girişim sermayesi yatırımlarından hedeflerin üzerinde bir getiri ile çıkış yapılmasını,
- c) Şirketimizin genel karlılık durumunu

dikkate alarak 2006 yılı hesap döneminden itibaren dağıtılabılır karın en az %30'unun bedelsiz hisse senedi ve/veya nakit olarak dağıtılmasının Genel Kurula teklif edilmesi esasına dayanan bir kar dağıtım politikası benimsemiştir.

Yönetim Kurulumuz yukarıda belirtilen ve 2006 ile 2007 yıllarında yapılan olağan genel kurul toplantısında ortaklarımızın bilgisine sunulan kar dağıtım politikasına ek olarak 27 Aralık 2007 tarihli Yönetim Kurulu kararı ile; Şirketimizin esas faaliyet konusu olan girişim sermayesi yatırımlarından hedeflerin üzerinde bir getiri ile çıkış yapılması halinde, Şirketimizin genel karlılık durumunu da dikkate alarak, Sermaye Piyasası Mevzuatı, Türk Ticaret Kanunu ve diğer mevzuat çerçevesinde mümkün olduğu ölçüde ortaklarına nakit kar dağıtma ilkesini de benimsemiştir.

Genel kurulca temettü dağıtılması kararı alındığı takdirde ödemelerin mevzuatta öngörülen süre içinde olmak üzere en kısa zamanda yapılmasına özen gösterilecektir. Kurucu intifa senedi ve kardan pay alma konusunda imtiyazlı hisse senedi bulunmamaktadır. Ayrıca yönetim kurulu üyelerimize ve çalışanlarımıza kar payı verilmesi uygulaması mevcut değildir.

Payların Devri

Şirket ana sözleşmesine göre hisse senetlerinin devri kısıtlanamaz.

BÖLÜM II - KAMUYU AYDINLATMA VE ŞEFFAFLIK

Şirket Bilgilendirme Politikası

Şirket Sermaye Piyasası Kanunu'na tabi olması nedeniyle hisse senetlerinin halka arzı işleminden sonra meydana gelen şirketle ilgili tüm gelişmeler, Seri:VIII, No:39 sayılı “Özel Durumların Kamuya Açıklanmasına İlişkin Tebliğ” ve Seri:VI, No:15 sayılı “Girişim Sermayesi Yatırım Ortaklıkları Tebliği” çerçevesinde kamuya açıklanmaktadır. Kamuyu aydınlatma amacıyla bilgi verme politikası ana sözleşmede de yer almaktadır. Ortaklarımızın bazılarının halka açık şirketler olmasından dolayı da şirketle ilgili işlemler kamuoyuna duyurulmaktadır.

Şirketle ilgili özel durum açıklamaları yasal mercilere bildirim yanısıra internet sitemizde de İMKB'nin internet sayfası ile bağlantılı olarak yayınlanmaktadır. Bunun yanısıra, ticari sır niteliğinde olmayan bilgiler ve yapılan basın açıklamaları da şirketin internet sayfasında yer almaktadır.

Ortaklardan şirkete ulaşan her türlü soru ve bilgi talebine, mümkün olan en kısa süre içerisinde, Mali ve İdari İşler Müdürlüğü koordinatörlüğünde yetkili kişilerce cevap verilmektedir.

Bilgilendirme işlemi şirketin halka arzı sırasında yayımlanan izahnamede yer almaktadır. İzahname ise şirketin internet sayfasında kamunun bilgisine sunulmuştur.

Özel Durum Açıklamaları

2007 yılı içinde 30 adet özel durum açıklaması yapılmıştır. Şirket hisse senetleri yurtdışı borsalara kote olmadığı için yurtdışında herhangi bir açıklama yapılmamıştır. Şirket hakkında yapılan açıklamalara şirketin internet sayfasında bulunan sürekli bilgilendirme formunda İMKB sayfası ile kurulan bağlantıdan ulaşılabilmektedir.

Şirket İnternet Sitesi ve İçeriği

Şirketin internet sayfası adresi www.isgirisim.com.tr'dir.

Sayfada, Şirketimiz ve / veya bağlı ortaklık ile iştirakleri hakkında basında çıkan haberler ve açıklamalar, portföy tablosu, ortaklar ve payları, yönetim kurulu üyeleri ve genel müdür, esas sözleşme, izahname, sirküler ve hisse senetlerinin halka arzından sonra İMKB ve SPK'ya gönderilen mali tablolar, faaliyet raporları, genel kurul bilgileri, özel durum bildirimleri, vekaletname örneği güncel haliyle yer almaktadır. Sermaye Piyasası mevzuatı çerçevesinde kullanılan formlar, sıkça sorulan sorular bölümlerine de yer verilecektir. İnternet sitesinde yer almakla birlikte www.imkb.gov.tr sitesinden ulaşılabilecek bilgiler ise, periyodik mali tablo ve raporlar ile kamuya açıklanması gereken yönetim kurulu kararları ve şirket faaliyetleri ile ilgili özel açıklamalardır.

Gerçek Kişi Nihai Hâkim Pay Sahibi/Sahiplerinin Açıklanması

Şirkette nihai hakim gerçek kişi pay sahibi bulunmamaktadır.

İçeriden Öğrenebilecek Durumda Olan Kişilerin Kamuya Duyurulması

Şirketin çalışanları, yönetim kurulu ve denetim kurulu üyelerinin isimleri ile bağımsız denetim kuruluşu kamuya açıklanmaktadır. Ayrıca, şirketin yönetim kadrosunda, yönetim kurulu ve denetim kurulu üyelerindeki değişiklikler özel açıklama ile en kısa sürede kamuya duyurulmaktadır.

Son durum itibarıyla ilgili kişiler ekteki gibidir;

Yönetim Kurulu: Fahri Kayhan Söyler, Ahmet Mete Çakmakçı, Recep Ferdi Miskbay, Haluk Lütfi Somersan, Hilmi Selçuk Çepni, Suat İnce, İlhami Koç, Fatma Güliz Aykan, Hüsnü Yamaç Sezgi, Elif Aydoğan .

Denetçiler: Süleyman İzmirli, Enis Aygen.

Şirket Yöneticileri: Alim Murat Özgen, Fatma Banu Gül, Yavuz Emre İyibilir.

Bağımsız Denetim Şirketi: DRT Bağımsız Denetim ve Serbest Muhasebeci Mali Müşavirlik A.Ş.

BÖLÜM III - MENFAAT SAHIPLERİ

Menfaat Sahiplerinin Bilgilendirilmesi

Şirket ile önemli oranda menfaat ilişkisi olan gruplar, çalışanlar, pay sahipleri ve şirketin iştirakleridir. Şirket çalışanları hak ve sorumlulukları ile ilgili olarak üst düzey yönetimle yapılan toplantılarda bilgilendirilmektedirler. Ayrıca, çalışanların hak ve sorumluluklarını belirleyen ve yönetim kurulunun düzenlediği iç düzenlemeler bulunmaktadır. Şirket iştiraklerinin yönetim kurulu toplantılarında ise, yapılan anlaşmalara uyum, iştirakler için ana şirket yönetimince alınan kararlar konularında bilgi verilmektedir. Menfaat sahipleri SPK'nun kamuyu aydınlatma açıklamaları çerçevesinde elektronik ortamda bilgilendirilmektedir.

Menfaat Sahiplerinin Yönetime Katılımı

Pay sahipleri adına yönetim kurulu üyeleri, yönetim kurulu toplantılarında şirketin vizyonu ve stratejileri ile ilgili üst yönetime katkıda bulunmaktadır. Şirket ana sözleşmesine ve mevzuata göre, şirket yönetim kurulu tarafından yönetilir ve dışarıya karşı temsil edilir ancak, yönetim kurulu yetkilerinin tamamını veya bir kısmını kendi üyeleri arasından veya hariçten tayin edeceği murahhaslara veya pay sahibi olmaları zorunlu olmayan müdürlere bırakabilir.

İnsan Kaynakları Politikası

Şirket çalışanları ile ilişkiler, şirket içi ve dışı görev, hak, yükümlülük ve sorumluluklar ile personel kadroları, işe alım kuralları Şirketin “Etik Kurallar”ı çerçevesinde hazırlanan iç yönetmelikler ile düzenlenmiştir. Şirket çalışanları ve üst yönetim hak ve yükümlülükler konularını yapılan periyodik toplantılarda da ayrıca görüşmektedirler.

Şirketin yapısı gereği az sayıda personel bulunması nedeniyle çalışanlar ile ilişkileri yürütmek için ayrı bir birim kurulmamış olup bu görevi Mali ve İdari İşler Müdürlüğü yürütmektedir. Dönem içinde çalışanlardan, çalışma şartları, personel politikaları gibi konularda şikayet gelmemiştir.

Müşteri ve Tedarikçilerle İlişkiler Hakkında Bilgiler

Şirket faaliyet konusu gereği mal ve hizmet üretmemektedir dolayısıyla pazarlama ve müşteri memnuniyeti ile ilgili bir çalışma yoktur. Ancak, iştirak edilen şirketlere, sözleşmesel haklara uyum, iştirakler hakkındaki politikalar gibi konularda söz konusu şirketlerin yönetim kurulu toplantılarında bilgi verilmektedir. Şirketin internet sayfasında ise yatırım yapılacak şirketlerde aranan koşullar belirtilmektedir.

Sosyal Sorumluluk

Şirketin bulunduğu bölgeye veya genel olarak kamuya yönelik bir faaliyeti bulunmamaktadır. Ancak, şirket esas faaliyet konusu gereği büyüme sürecinde ve kaynak ihtiyacı içinde olan şirketlere yatırım yaparak ekonomiye katkı sağlamaktadır. Çevreye verilen zarar ve bununla ilgili şirket aleyhine açılan dava yoktur.

BÖLÜM IV - YÖNETİM KURULU

Yönetim Kurulunun Yapısı, Oluşumu ve Bağımsız Üyeler

Yönetim Kurulu üyeleri genel kurul tarafından seçilirler ve ana sözleşme gereğince genel kuruldan izin almaksızın kendileri veya başkaları namına veya hesabına bizzat ya da dolaylı olarak Şirketle şirket konusuna giren bir ticari işlem yapamazlar.

Şirket dışında başka kurumlarda görev yapan yönetim kurulu üyeleri ana sözleşmenin ilgili maddesi gereğince şirket ile ticari işlem yapmadıklarından dolayı herhangi bir çıkar çatışması sözkonusu değildir. Şirket dışında başka görevleri olan üyeler şirket faaliyetlerine de yeterli zamanı ayırmaktadırlar. Yönetim kurulu üyelerinin şirketle çıkar çatışması olmaması ve şirket faaliyetlerine yeterli zamanı ayırmalarından dolayı yönetim kurulu üyelerinin şirketle ilişkileri ile ilgili belli kurallar yazılı hale getirilmemiştir. Şirketimizde son durum itibarıyla yönetim kurulu üyeleri ve yönetim kadrosuna faaliyet raporunun ilk bölümünde yer verilmiştir. 2007 yılında yapılan olağan genel kurul toplantısında bir bağımsız yönetim kurulu üyesi seçilmiştir. Yönetim kurulu üyeliğine aday gösterme konusunda ana sözleşmenin 12. maddesi ile ortaklara imtiyaz tanınmıştır. Yönetim kurulu üyeleri arasında icrada görevli üye yoktur. Şirketin genel müdürü Alim Murat Özgen'dir.

Yönetim Kurulu Üyelerinin Nitelikleri

Şirket yönetim kurulu üyeleri SPK'nun öngördüğü özellikleri taşıyan kişiler arasından seçilmekte olup ana sözleşmede bu yönde bir madde bulunmaktadır.

Şirketin Misyon ve Vizyonu ile Stratejik Hedefleri

Şirket kuruluşundan hemen sonra hazırlanan ve yönetim kurulunca onaylanan "İş Planı" çerçevesinde şirketin misyonu belirlenmiştir. İş Girişim Sermayesi'nin misyonu; yüksek büyüme potansiyeli olan sektörlerde rekabet avantajına sahip şirketlerin, Türkiye ekonomisine katkı sağlayacak projelerini gerçekleştirmeleri için yönetim bilgisi ve sermaye katkısı sağlamaktır.

Bu misyon çerçevesinde İş Girişim Sermayesi, sahip olduğu kolektif kaynakları devreye sokarak; girişimcilerin bu bilgi, tecrübe ve deneyimden ihtiyaçlarına en uygun şekilde faydalanmasını sağlayacaktır.

Bunun yanı sıra İş Girişim Sermayesi, etkin portföy yönetimi ve örnek kurumsal yapısı ile hissedarlarına diğer yatırım alternatiflerinden daha yüksek kazanç sağlamayı hedeflemektedir.

Şirketin misyonu internet sayfasında yayınlanarak kamuya duyurulmaktadır.

Şirketin hedeflere ulaşım ulaşmadığı yönetim kurulu toplantılarında görüşülmektedir. Yönetim kurulu şirket faaliyetlerinin gerektirdiği sıklıkta toplanmakta ve şirket yöneticilerinin şirket performansı hakkında hazırladığı raporları görüşmektedir.

Risk Yönetim ve İç Kontrol Mekanizması

Şirket bünyesinde risk yönetimi ve iç kontrol konularında ayrı birimler oluşturulmamıştır. Şirketle ilgili oluşacak riskler periyodik olarak şirket üst yönetiminin hazırladığı raporlar doğrultusunda yönetim kurulu toplantılarında görüşülmektedir. Ayrıca, SPK mevzuatına uygun olarak, şirket içinde yönetim kurulundan iki üyenin görev yaptığı bir denetim komitesi oluşturulmuştur.

Yönetim Kurulu Üyeleri ile Yöneticilerin Yetki ve Sorumlulukları

Şirket ana sözleşmesine göre, Şirket yönetim kurulu tarafından yönetilir ve dışarıya karşı temsil olunur. Yönetim kurulu yetkilerinin tamamını veya bir kısmını kendi üyeleri arasından veya hariçten tayin edeceği murahhaslara veya pay sahibi olmaları zorunlu bulunmayan müdürlere bırakabilir. Genel müdür ve müdürlerin sahip olması gereken özelliklere ana sözleşmede yer verilmiştir. Ana sözleşmenin yönetim kuruluna verdiği yetki doğrultusunda çıkarılan ve ticaret siciline tescil ettirilen imza sirküleri yetkilerin detayını belirlemektedir. Şirket ana sözleşmesine göre, yönetim kurulu üyeleri, genel müdürü ve personeli, yasal düzenlemeler ve yasal olarak bilgi edinme yetkisine sahip mercilerce talep edilmesi halleri hariç olmak üzere şirketin yatırım yaptığı veya yatırım yapmayı planladığı şirket veya projeler konusunda elde ettikleri gizli bilgileri açıklayamazlar ve kullanamazlar.

Yönetim Kurulunun Faaliyet Esasları

Şirket ana sözleşmesinde yönetim kurulu toplantılarına ilişkin detaylı açıklamaya yer verilmiştir. Toplantılarda her üyenin bir oy hakkı bulunmaktadır.

Yönetim kurulu toplantılarının gündemi yönetim kurulu başkanı tarafından belirlenir ve gündem şirket tarafından üyelere yazılı olarak bildirilir. Şirketin personel yapısı gereği yönetim kurulu üyelerinin bilgilendirilmesi ve iletişimin sağlanması amacıyla ayrı bir birim kurulmamıştır.

Dönem içinde şirket yatırımları, finansal durum gibi konuların dışında, şirketin faaliyet göstereceği konuların belirlenmesi ile iş ve finansman planlarının onaylanması, genel kurulun olağan/olağanüstü toplantıya çağırılması, yönetim kurulu başkanının, başkan vekilinin seçimi ve yeni üye atanması, komitelerin oluşturulması, yeni yatırım yapılması, dönem karı hakkında karar alınması gibi konularda toplantılar yapılmış ve kararlar fiilen katılan üyelerin oybirliği ile alınmıştır.

Dönem içinde yapılan yönetim kurulu toplantılarında şirket denetçilerine iletilecek herhangi bir konu gündeme gelmemiştir.

Şirketle Muamele Yapma ve Rekabet Yasağı

Mevzuat ve şirket ana sözleşmesinde, şirket yöneticilerinin genel kuruldan izin almaksızın kendileri veya başkaları namına veya hesabına bizzat ya da dolaylı olarak şirketle şirket konusuna giren ticari bir işlem yapamayacakları hükme bağlanmıştır.

Dönem içinde yönetim kurulu ve yöneticiler için şirketle işlem yapma ve rekabet yasağının uygulanmasını gerektiren bir durum meydana gelmemiştir.

Etik Kurallar

2005 yılında Şirket ve çalışanları için “Etik Kurallar” hazırlanmış ve yönetim kurulu tarafından onaylandıktan sonra bilgilendirme politikası çerçevesinde internet sitesinde kamunun bilgisine sunulmuştur. Söz konusu kurallar faaliyet raporunun son bölümünde yer almaktadır.

Yönetim Kurulunda Oluşturulan Komitelerin Sayı, Yapı ve Bağımsızlığı

Şirketin gereksinimlerine uygun olarak iki adet komite oluşturulmuştur. SPK mevzuatı çerçevesinde faaliyet gösteren denetim komitesi yılda en az dört kez toplanırken, yatırım komitesi şirket üst yönetiminin yatırım yapılması teklifinde bulunduğu şirketlerin yatırıma uygunluğunu görüşmek üzere gerekli olduğu zamanlarda toplanır. Bu komitelerin üyeleri icrada görevli değildirler.

Şirketin faaliyet konusunun SPK mevzuatınca sınırlandırılmış olması ve personel sayısı gereği, denetim komitesi ve yatırım komitesi dışında diğer konular için komiteler oluşturulmamıştır. Şirket faaliyetleri üst yönetimin ve yönetim kurulunun gözetimi altında yürütülmektedir.

Yönetim Kuruluna Sağlanan Mali Haklar

Yönetim kurulu üyelerine her yıl genel kurulca belirlenen tutarda huzur hakkı ödenmektedir.

Şirketin, ana sözleşmenin 6. maddesi gereğince, yönetim kurulu üyelerine ve yöneticilere herhangi bir borç, kredi, kefalet vermesi söz konusu değildir.

ŞİRKET ETİK KURALLARI

İş Girişim Sermayesi Yatırım Ortaklığı A.Ş. çalışanları “yüksek büyüme potansiyeline sahip şirketlere projelerinin gerçekleştirilmesinde katkı sağlayacak sermaye ve yönetim bilgisi sunmak ve hissedarlarına yüksek getiri sağlamak ” olan misyonunu yerine getirirken etik kurallar çerçevesinde hareket eder.

İŞ GİRİŞİM SERMAYESİ YATIRIM ORTAKLIĞI A.Ş.;

- Faaliyetlerini Kurumsal Yönetim İlkeleri çerçevesinde yürütmeye özen gösterir.
- Çalışanları, ortakları, iştirakleri ve ilişkide olduğu diğer taraflarla ilişkilerini hukuki ve ahlaki kurallar kapsamında yürütür.
- Faaliyet gösterdiği alandaki diğer firmalara karşı dürüst davranır ve rekabet kurallarına titizlikle uyar.
- Etkin portföy yönetimi ve örnek kurumsal yapısı ile hissedarlarına diğer yatırım alternatiflerinden daha yüksek kazanç sağlamayı hedefler.
- Hisseedarlarına düşük riskle yüksek getiri sağlamayı hedeflerken yatırım yaptığı şirketlerde genel olarak aşağıdaki özelliklerin bulunmasına dikkat eder.
 - Dürüst ve şeffaf bir yönetim,
 - Yüksek büyüme potansiyeline sahip bir yapı,
 - Faaliyet gösterdiği sektörde rekabet edebilme potansiyeline sahip olması,
 - Faaliyet gösterdiği sektörün de büyümeye açık olması.
- Yatırım yaptığı girişim şirketlerinin, İş Girişim’in sahip olduğu bilgi, tecrübe ve deneyimden ihtiyaçlarına en uygun şekilde faydalanmalarını sağlar.
- Sahip olacağı bazı haklar ve tecrübesi sayesinde girişim şirketlerine iş süreçlerinde yol göstererek büyümelerini sağlar.
- İştirak ettiği şirketlerde de kurumsal yapının gelişmesi amacıyla kurum içi politikalar ile prosedürlerin belirlenmesine ve bunların yazılı hale getirilmesine yardımcı olur.
- Çıkar çatışmalarına engel olacak her türlü önlemi alır.
- Şirketin hazırladığı, kamuya açıkladığı ve düzenleyici otoritelere sunduğu verilerin doğru, eksiksiz ve anlaşılabilir olması ve bunların zamanında açıklanması konusunda azami gayreti sarf eder.
- Hisseedarların şirket hakkındaki bilgilere zamanında ve en az maliyetle ulaşmalarını sağlar.
- Şirketin her çalışanını şirket bünyesinde eşit kabul eder, adil ve güvenli bir çalışma ortamı sağlar.
- Çalışanların kişilik onurunu ve yasalarla tanınmış haklarını korur.
- Çalışanlara verilen hedeflere ne ölçüde ulaşıldığına dair performans değerlendirmesi yapar.

ÇALIŞANLAR;

- Yasalara ve şirket içi düzenlemelere uygun davranırlar.
- İş Girişim Sermayesi Yatırım Ortaklığı A.Ş.'nin adını ve saygınlığını benimser ve korurlar.
- Birbirleriyle ve diğer taraflarla olan ilişkilerinde ölçülü ve dikkatli davranırlar.
- Menfaat teminine ve/veya çıkar çatışmasına neden olabilecek ilişkilerden kaçınırlar.
- Mesleki bilgi ve deneyimlerini artırma ve kendilerini geliştirme hususunda devamlı gayret gösterirler.
- Şirkete ait sır olabilecek nitelikteki bilgileri saklama yükümlülüğünün bilincindedirler.
- Şirket malvarlığı ve kaynaklarının doğru kullanımı konusunda hassasiyet gösterirler.
- Etik kurallara aykırı herhangi bir durumda yönetimi bilgilendirmekle yükümlüdürler.